


KEPOLISIAN NEGARA REPUBLIK INDONESIA
DAERAH SUMATERA SELATAN
RESOR OGAN KOMERING ULU



**LAPORAN KINERJA
INSTANSI PEMERINTAH (LKIP)
POLRES OGAN KOMERING ULU TA. 2023**



KEPUTUSAN KEPALA KEPOLISIAN RESOR OGAN KOMERING ULU
NOMOR : KEP / 06 / II / 2024, TANGGAL 02 FEBRUARI 2024

KATA PENGANTAR

Dengan mengucap puji syukur kehadiran Tuhan YME karena atas rahmat dan hidayahnya, Laporan Kinerja Instansi Pemerintah (LKIP) Polres OKU T.A. 2023 telah selesai disusun dan dapat disajikan untuk memberikan gambaran mengenai pelaksanaan tugas pokok dan fungsi serta dukungan anggaran dimana LKIP ini merupakan penjabaran pertanggung jawaban pelaksanaan Rencana Kerja dan Anggaran Polres Ogan Komering Ulu T.A. 2023 yang meliputi (Lima) Program kegiatan.

Laporan Kinerja Instansi Pemerintah (LKIP) Polres OKU TA. 2023 dapat disusun dan diselesaikan tepat waktu, laporan tersebut sebagai bahan evaluasi dalam pelaksanaan program, kegiatan, sasaran, tujuan, indicator keberhasilan dan kegagalan dalam pengukuran pencapaian sasaran, pengukuran kinerja kegiatan yang selaras guna menyampaikan pertanggung jawaban kinerja Polres OKU T.A. 2023.

Dalam penyusunan Laporan Kinerja Instansi Pemerintah (LKIP) Polres OKU ini masih terdapat banyak kekurangan, yang masih banyak memerlukan perbaikan, baik dalam pelaksanaan tugas pokok dan fungsi maupun dalam penyusunan produk untuk Laporan Kinerja Instansi Pemerintah (LKIP) Polres OKU.

Demikian Laporan Kinerja Instansi Pemerintah (LKIP) Polres OKU TA. 2023 dibuat sebagai pertanggung jawaban kinerja dan anggaran untuk menentukan arah kebijakan pimpinan pada T.A. 2024.

Baturaja, 02 Februari 2024

KEPALA KEPOLISIAN RESOR OGAN KOMERING ULU



MAM ZAMRONI, S.I.K., M.H.

AJUN KOLISAN BESAR POLISI NRP 81051413



**LAPORAN KINERJA INSTANSI PEMERINTAH (LKIP)
POLRES OGAN KOMERING ULU
TAHUN 2023**

**BAB I
PENDAHULUAN**

A. Latar Belakang

Berdasarkan Undang – Undang No.2 tahun 2002 tentang Kepolisian Negara Republik Indonesia, bahwa Polri memiliki tugas pokok dan fungsi sebagai pemelihara keamanan dan ketertiban Masyarakat, pelindung, pengayom dan pelayan Masyarakat serta melakukan penegakan hukum dengan memperhatikan supremasi hukum dan hak asasi manusia dalam mewujudkan transparan menuju Polri yang presisi (Prediktif, Responsibilitas, Transparansi, Berkeadilan dan dapat dipercaya oleh Masyarakat.

Untuk mewujudkan postur Polri yang Presisi tersebut diperlukan keterpaduan langkah dan koordinasi yang optimal baik internal maupun eksternal agar pelaksanaan tupoksi berjalan efektif dan efisien serta akuntabel.

Polres OKU juga bagian dari instansi pemerintahan telah melaksanakan reformasi di dalam pengelolaan organisasi baik dari aspek akuntabilitas kinerja serta aspek akuntabilitas penggunaan keuangan negara, dimana ketentuan tersebut seperti yang telah tertuang dalam Tap MPR RI No.XI/MPR/1998 dan undang-undang No. 28 tahun 1999 tentang penyelenggaraan negara yang bersih, bebas dari korupsi, kolusi dan nepotisme, dibutuhkan suatu bentuk

pertanggung jawaban terkait pengembangan dan penerapan sistem yang tepat, jelas dan nyata secara periodik. Pemerintah melalui Instruksi Presiden No 7 tahun 1999 tentang akuntabilitas kinerja instansi pemerintah (AKIP) sebagai tindak lanjut TAP MPR RI dan undang - undang tersebut, mewajibkan tiap pimpinan departemen/lembaga pemerintah non departemen, pemerintah daerah, satuan kerja atau unit kerja di dalamnya, membuat Laporan Kinerja Instansi Pemerintah (LKIP) secara berjenjang serta berkala untuk disampaikan kepada atasannya. Serta sesuai dengan peraturan kepala kepolisian negara republik indonesia nomor 7 tahun 2015, tanggal 30 Juni 2015 tentang penyusunan laporan kinerja Instansi pemerintah di lingkungan Kepolisian Negara Republik Indonesia.

Laporan kinerja instansi pemerintah Polres OKU TA. 2023 merupakan hasil pelaksanaan rencana kerja dan Anggaran Polres OKU TA. 2023 yang telah dilaksanakan dengan pengukuran pencapaian sasaran, pengukuran kinerja kegiatan yang diprioritaskan secara tepat, realistis dan efisien.

B. Tugas dan Fungsi

1. Tugas Pokok

Tugas pokok Polres OKU adalah memelihara kemandirian dan ketertiban masyarakat, penegakan hukum, perlindungan, pengayoman dan pelayanan kepada masyarakat serta tugas-tugas Polri lain dalam daerah hukum Polres OKU sesuai dengan ketentuan dan peraturan yang berlaku dalam organisasi Polri.

2. Fungsi.

Dalam rangka Pelaksanaan tugas pokoknya Polres OKU menyelenggarakan Fungsi :

- a) Pemberian pelayanan kepolisian kepada masyarakat yang membutuhkan dalam bentuk penerimaan dan penanganan laporan / pengaduan dan permintaan bantuan / pertolongan, pelayanan pengaduan atas tindakan anggota polri dan pelayanan surat-surat izin / keterangan sesuai dengan ketentuan hukum dan peraturan / kebijakan yang berlaku dalam organisasi.

- b) Intelijen dalam bidang keamanan termaksud persandian baik sebagai bagian dari kegiatan satuan-satuan atas maupun sebagai bahan dalam rangka pencegahan gangguan dan pemeliharaan keamanan dalam negeri.
- c) Penyelidikan dan penyidikan tindak pidana, termaksud fungsi identifikasi dan fungsi laboratorium forensik lapangan, dalam rangka penegakan hukum.
- d) Kesamaptan kepolisian yang meliputi kegiatan patroli yang mencakup pengaturan, penjagaan, dan pengawalan kegiatan masyarakat dan pemerintah, termaksud penindakan tindak pidana ringan dan pengamanan objek khusus yang meliputi VIP, Pariwisata dan Objek Vital / khusus lainnya dalam rangka pencegahan kejahatan dan pemeliharaan kamtibmas.
- e) Lalu lintas kepolisian yang meliputi kegiatan pengaturan, penjagaan, pengawalan, dan patroli lalu lintas termaksud penindakan pelanggaran dan penyidikan kecelakaan lalu lintas serta registrasi dan identifikasi kendaraan bermotor, dalam rangka penegakan hukum dan pembinaan, keamanan, ketertiban dan kecelakaan.
- f) Bimbingan masyarakat, yang meliputi penyuluhan masyarakat dan pembinaan / Pengembangan bentuk-bentuk pengamanan swakarsa dalam rangka peningkatan kesadaran dan ketaatan warga masyarakat terhadap hukum dan perundang-undangan, tumbuh kembangnya peran serta masyarakat dalam rangka pembinaan keamanan dan ketertiban serta terjalinnya hubungan Polri dengan Masyarakat yang kondusif bagi pelaksanaan tugas kepolisian.
- g) Pembinaan kemitraan yang meliputi kerja sama dengan organisasi / lembaga / tokoh sosial kemasyarakatan dan instansi pemerintahan dalam rangka pelaksanaan tugas bimbingan masyarakat dan kerja sama dengan pemerintah daerah dalam konteks otonomi daerah serta pembinaan teknis koordinasi dan pengawasan kepolisian khusus dan penyidik pegawai negeri Sipil.
- h) Fungsi-fungsi lain berdasarkan ketentuan perundang-undangan dan atau peraturan pelaksanaannya termaksud pelayanan kepentingan warga atau masyarakat untuk sementara sebelum ditangani oleh instansi dan atau pihak yang berwenang.

C. Struktur Organisasi Polres OKU

Sebagaimana yang tercantum dalam peraturan Kapolri Nomor 23 tahun 2010 tanggal 30 September 2010 tentang Susunan Organisasi dan tata cara kerja pada tingkat kepolisian Resor (Polres) dan Kepolisian Sektor Polres OKU dengan struktur organisasi sebagai berikut :

1. Unsur Pimpinan
 - a) Kapolres
 - b) Waka Polres

2. Unsur Pengawas dan pembantu Pimpinan / Pelayan
 - a) Bag Ops
 - b) Bagren
 - c) Bag SDM
 - d) Baglog
 - e) Siwas
 - f) Sipropam
 - g) Sihumas
 - h) Sikum

3. Unsur Pelaksana tugas Pokok
 - a) SPKT
 - b) Sat Intelkam
 - c) Sat Reskrim
 - d) Sat Resnarkoba
 - e) Sat Binmas
 - f) Sat Samapta
 - g) Sat Lantas
 - h) Sat Tahti

4. Unsur pendukung
 - Sikeu
 - Sidokkes
 - Sitik
 - Sium

5. Unsur pelaksana tugas kewilayahan
 - a) Polsek Baturaja Timur
 - b) Polsek Baturaja Barat
 - c) Polse Lubuk batang
 - d) Polsek Pengandonan
 - e) Polsek Sosoh Buay rayap
 - f) Polsek Peninjauan
 - g) Polsek lengkiti
 - h) Polsek Lubuk Raja
 - i) Polsek Sinar Peninjauan
 - j) Polsek Semidang Aji
 - k) Polsek Ulu Ogan

6. Kekuatan Organisasi Polres OKU
 - a) Polres : 1 (satu)
 - b) Kantor Sat Lantas : 1 (satu)
 - c) Polsek : 11 (sebelas)

D. Sistematika Penyajian :

Laporan Kinerja Instansi Pemerintah Polres OKU Tahun 2023 disusun dengan tata urutan sebagai berikut :


Bab I Pendahuluan yang berisikan latar belakang, tugas dan fungsi, struktur organisasi, sistematika penyajian.

- Bab II** Perencanaan kinerja yang berisikan rencana strategi kinerja.
- Bab III** Akuntabilitas Kinerja yang berisikan pengukuran capaian kinerja, capaian indicator kinerja utama, Indikator capaian kinerja dan akuntabilitas keuangan.
- Bab IV** Penutup yang berisikan kesimpulan dan saran tindak lanjut

Lampiran - Lampiran

BAB II

PERENCANAAN DAN PERJANJIAN KINERJA



Baturaja, 02 Februari 2024

BAB II

PERENCANAAN DAN PERJANJIAN KINERJA

A. Rencana Strategi

1. Visi dan Misi Polres OKU

Menghadapi perubahan yang cepat berkembang Polres OKU harus memiliki pandangan kedepan yang mampu membimbing dan memberikan arah pengembangan dan kemajuan yang lebih tinggi dibanding dengan intensitas permasalahan yang dihadapi. Sebagai pedoman kedepan telah dirumuskan Visi dan Misi Polres OKU sebagai berikut :

1) Visi

“ Terwujudnya Kabupaten OKU yang aman dan tertib ”;

Makna : Terwujudnya Kabupaten OKU yang Aman dan Tertib guna mendukung Visi dan Misi Pemerintah Provinsi Sumsel “Sumsel Maju Untuk Semua” ;

2) Misi

“ Mewujudkan Polres OKU yang professional dalam melindungi, melayani dan mengayomi Masyarakat”.

Makna : Melindungi, mengayomi dan melayani masyarakat dalam memberikan perlindungan bagi segenap bangsa dan memberikan rasa aman kepada seluruh warga masyarakat Kabupaten OKU serta menegakkan sistem hukum yang bebas korupsi, bermartabat dan terpercaya dan menjamin tercapainya lingkungan hidup berkelanjutan;

2. Tujuan Polres OKU

- 1)** menjamin terpeliharanya Kamtibmas di daerah hukum Polres OKU;
- 2)** menegakkan hukum secara berkeadilan di daerah hukum Polres OKU;
- 3)** mewujudkan personel Polres OKU yang profesional;
- 4)** modernisasi pelayanan Polres OKU;
- 5)** menerapkan manajemen Polri yang terintegrasi dan terpercaya di daerah hukum Polres OKU;

3. Sasaran Strategis

Demi terpeliharanya pelayanan masyarakat yang prima sampai jajaran Polsek terjauh di daerah hukum Polres OKU dan sinergi polisional yang produktif dengan didukung Almatasus Polri berbasis teknologi, sumber daya manusia berkualitas, dan kecukupan kesejahteraan personel Polres OKU, maka Sasaran Strategis Polres OKU Tahun 2020 - 2024 adalah sebagai berikut :

- a). pemeliharaan keamanan dan ketertiban masyarakat di daerah hukum Polres OKU;
- b). penegakkan hukum secara berkeadilan di wilayah hukum Polres OKU;
- c). SDM Polres OKU yang profesional;
- d). modernisasi sarana dan prasarana sesuai teknologi terkini di lingkungan Polres OKU;
- e). Penguatan sistem pengawasan yang akuntabel guna mendukung tata kelola pemerintahan yang bersih, terbuka dan melayani di lingkungan Polres OKU.

Sasaran strategis dan Indikator Kinerja Utama Polres OKU tahun 2020 – 2024

TARGET KINERJA

Sasaran strategis		Indikator Kinerja Utama		Baseline	Target				
				2019	2020	2021	2022	2023	2024
IK IMPACT									
Stakeholder									
SI	Terwujudnya keamanan dan ketertiban Kabupaten OKU	SI	Indeks Keamanan dan Ketertiban Kabupaten OKU	3,1	3,2	3,2	3,3	3,3	3,3
IK UTAMA									
Internal process									
SS 1	Terwujudnya pemeliharaan keamanan dan ketertiban masyarakat di daerah hukum Polres OKU	IKU 1	Indeks Harkamtibmas	61	62	62	63	64	64
SS2	Terwujudnya penegakkan hukum secara berkeadilan di daerah hukum Polres OKU	IKU 2	Indeks Penegakkan Hukum	61	62	62	63	64	64
IK PENUNJANG									
Innovation									
SS3	SDM Polres OKU yang profesional	IKP1	Persentase peningkatan kemampuan personil Polres OKU yang sudah mengikuti pendidikan kejuruan	2	3	4	5	5	5
		IKP2	Persentase penyelesaian perkara pelanggaran disiplin	30	42	50	52	53	54
		IKP3	Persentase penyelesaian pelanggaran Etika dan Profesi	26	46	52	54	56	57

			Polri						
SS4	Modernisasi sarana dan prasarana teknologi terkini di lingkungan Polres OKU	IKP4	Persentase Pendistribusian alat komunikasi Polres dan jajaran	90	92	93	94	95	96
SS 5	Terwujudnya Sistem pengawasan yang akuntabel, Bersih, Terbuka dan Melayani di lingkungan Polres OKU	IKP5	Nilai AKIP Polres OKU	60	62	65	66	67	68
		IKP6	Persentase jumlah opini positif pemberitaan Polres OKU	81	82	87	88	89	90
		IKP8	Persentase penyelesaian komplain/pengaduan masyarakat terhadap pelayanan Polres OKU	30	35	40	45	50	55
		IKP10	Persentase Penyerapan anggaran Polres OKU	90	92	93	93	94	95

B. Perjanjian Kinerja Polres OKU

Perjanjian Kinerja merupakan pernyataan kinerja / kesepakatan kinerja antara atasan dan bawahan untuk mewujudkan target kinerja tertentu berdasarkan sumber daya yang dikelola, perjanjian kinerja bertujuan untuk meningkatkan akuntabilitas, transparansi dan kinerja aparatur sebagai wujud nyata, komitmen antara penerima amanah dengan pemberi amanah, sebagai dasar penilaian baik keberhasilan maupun kegagalan pencapaian tujuan dan sasaran organisasi, menciptakan tolak ukur kinerja sebagai dasar evaluasi kinerja aparatur dan sebagai dasar pemberian penghargaan dan sanksi (*reward and punishment*).

Polres OKU telah membuat Perjanjian Kinerja tahun 2023, kegiatan yang disusun dalam Perjanjian Kinerja adalah kegiatan yang sesuai dengan tugas pokok dan fungsi Satker Polres OKU, perjanjian kinerja ini merupakan tolak ukur evaluasi akuntabilitas kinerja pada akhir tahun 2023. Perjanjian kinerja Polres OKU tahun 2023 adalah sebagai berikut :

NO	SASARAN STRATEGIS	INDIKATOR KINERJA UTAMA	TARGET (%)	KET
	Keamanan dan ketertiban masyarakat Kabupaten OKU	Indeks keamanan dan ketertiban masyarakat Kabupaten OKU	3,3	
1	Terwujudnya Pemeliharaan keamanan dan ketertiban masyarakat di wilayah hukum Polres OKU	Indeks Harkamtibmas	64	
2	Terwujudnya Penegakkan hukum secara berkeadilan di daerah hukum Polres OKU	Indek Gakkum	64	
3	SDM Polres OKU yang profesional	Persentase peningkatan kemampuan personil Polres OKU yang sudah mengikuti pendidikan kejuruan	5	
		Persentase penyelesaian perkara pelanggaran disiplin	53	
		Persentase penyelesaian pelanggaran etika dan profesi Polri	56	
4	Modernisasi sarana dan prasarana teknologi terkini di lingkungan Polres OKU	Persentase Pendistribusian alat komunikasi Polres OKU dan jajaran	95	
5	Terwujudnya Sistem pengawasan yang akuntabel, Bersih, Terbuka dan Melayani di lingkungan Polres OKU	Nilai AKIP Polres OKU	67	
		Persentase jumlah opini positif pemberitaan Polres OKU	89	
		Persentase penyelesaian penanganan pengaduan masyarakat	50	

		terhadap pelayanan Polres OKU		
		Persentase penyerapan anggaran Polres OKU	94	

Baturaja, Januari 2024

KEPALA KEPOLISIAN RESOR OGAN KOMERING ULU




[Handwritten signature]

M. AMIN ZAMRONI, S.I.K., M.N.

AJUN KOMISARIS BESAR POLISI NRP 81051413

BAB III

AKUNTABILITAS KINERJA



Baturaja, 02 Februari 2024

B A B III

AKUNTABILITAS KINERJA

A. Capaian Kinerja Organisasi

Capaian kinerja Polres OKU Tahun 2023 dilakukan untuk setiap pernyataan kinerja sasaran strategis indikator kinerja, satuan, target realisasi dan capaian kinerja sebagai berikut :

Tabel 1
Pengukuran Target, Realisasi dan Capaian Kinerja

NO	SASARAN STRATEGIS	INDIKATOR KINERJA UTAMA	TARGET %	REALISASI %	CAPAIAN %
	Keamanan dan ketertiban masyarakat Kabupaten OKU	Indeks keamanan dan ketertiban masyarakat Kabupaten OKU	3.3	3,6	109
1	Pemeliharaan keamanan dan ketertiban masyarakat di wilayah hukum Polres OKU	Indeks Harkamtibmas	64	65,3	102
2	Penegakkan hukum secara berkeadilan di daerah hukum Polres OKU	Indek Gakkum	64	79,6	124

3	SDM Polres OKU yang profesional	Persentase peningkatan kemampuan personil Polres OKU yang sudah mengikuti pendidikan kejuruan	5	1,5	30
		Persentase penyelesaian perkara pelanggaran disiplin	53	100	188
		Persentase penyelesaian pelanggaran etika dan profesi Polri	56	100	178
4	Modernisasi sarana dan prasarana teknologi terkini di lingkungan Polres OKU	Persentase Pendistribusian alat komunikasi Polres OKU dan jajaran	95	95	100
5	Terwujudnya Sistem pengawasan yang akuntabel, Bersih, Terbuka dan Melayani di lingkungan Polres OKU	Nilai AKIP Polres OKU	67	78,3	117
		Persentase jumlah opini positif pemberitaan Polres OKU	89	123	138
		Persentase penyelesaian penanganan pengaduan masyarakat terhadap pelayanan Polres OKU	50	74	148
		Persentase penyerapan anggaran Polres OKU	94	99,95	106

Membandingkan antara realisasi kinerja dan capaian kinerja tahun 2023

Tabel 2
Pengukuran Realisasi Kinerja dan Capaian Kinerja

NO	SASARAN STRATEGIS	INDIKATOR KINERJA UTAMA	REALISASI %	CAPAIAN %
	Keamanan dan ketertiban masyarakat Kabupaten OKU	Indeks keamanan dan ketertiban masyarakat Kabupaten OKU	3,6	109
1	Pemeliharaan keamanan dan ketertiban masyarakat di wilayah hukum Polres OKU	Indeks Harkamtibmas	65,3	102
2	Penegakkan hukum secara berkeadilan di daerah hukum Polres OKU	Indek Gakkum	79,6	124
3	SDM Polres OKU yang profesional	Persentase peningkatan kemampuan personil Polres OKU yang sudah mengikuti pendidikan kejuruan	1,5	30
		Persentase penyelesaian perkara pelanggaran disiplin	100	188
		Persentase penyelesaian pelanggaran etika dan profesi Polri	100	178
4	Modernisasi sarana dan prasarana teknologi	Persentase Pendistribusian alat komunikasi Polres OKU	95	100

	terkini di lingkungan Polres OKU	dan jajaran		
5	Terwujudnya Sistem pengawasan yang akuntabel, Bersih, Terbuka dan Melayani di lingkungan Polres OKU	Nilai AKIP Polres OKU	78,3	117
		Persentase jumlah opini positif pemberitaan Polres OKU	123	138
		Persentase penyelesaian penanganan pengaduan masyarakat terhadap pelayanan Polres OKU	74	148
		Persentase penyerapan anggaran Polres OKU	99,95	106

Indikator Kinerja Utama (IKU) Perubahan di Polres OKU T.A. 2023 terdiri dari 5 (Lima) sasaran strategis dan 12 (dua belas) indikator kinerja dilakukan analisis capaian kinerja untuk masing – masing indikator kinerja sebagai berikut:

1. Sasaran strategis :

Keamanan dan ketertiban masyarakat Kabupaten OKU dengan indicator kinerja sebagai berikut :

a) Indeks Kamtibmas

1) **Data kinerja indek kamtibmas Polres OKU tahun 2023**

Dimensi	No.	Satker	Indikator Kinerja dan Parameter untuk Perhitungan Indikator Kinerja	Data Pencapaian Kinerja				TH 2023
				TW1 2023	TW2 2023	TW3 2023	TW4 2023	
Harkamtibmas	H1	Sat	Road Safey Index	1,96	2,79	2,90	2,85	1,00
			Tingkat fatalitas akibat kecelakaan lalu lintas per 100.000 penduduk	3,84	2,07	1,48	2,95	10,33
			- Jumlah total kematian akibat	13	7	5	10	35

		Lantas	kecelakaan lalu lintas					
			- Populasi penduduk	338.735	338.735	338.735	338.735	338.735
			Tingkat fatalitas akibat kecelakaan lalu lintas per 10.000 kendaraan	103,26	55,51	39,37	77,46	66,28
			- Jumlah total kematian akibat kecelakaan lalu lintas	13	7	5	10	35
			- Jumlah kendaraan bermotor	1.259	1.261	1.270	1.291	5.281
Harkamtibmas	H2	Sat Binmas	Indeks Community Policing	86,25%	86,25%	86,25%	86,25%	86,25%
			- Persentase Bhabinkamtibmas terhadap desa (25%)	75%	75%	75%	75%	75%
			Jumlah Desa di Kabupaten OKU	157	157	157	157	157
			Jumlah Bhabinkamtibmas defenitif	100	100	100	100	100
			- Persentase siskamling aktif (30%)	60 %	60 %	60 %	60 %	60 %
			Jumlah Siskamling	300	300	300	300	300
			Jumlah Siskamling aktif	149	149	149	149	149
			- Persentase FKPM/Pokdar Kamtibmas (25%)	70 %	70 %	70 %	70 %	70 %
			Jumlah FKPM/Pokdar	35 %	35 %	35 %	35 %	35 %
			Jumlah FKPM/Pokdar aktif	5	5	5	5	5
			- Persentase Lembaga yang memiliki Polsus (20%)	5	5	5	5	5
			Jumlah lembaga yang memiliki polsus	75 %	75 %	75 %	75 %	75 %
			Jumlah lembaga polsus aktif	3	3	3	3	3
Harkamtibmas	H3	Sat Samapta	Response time kehadiran polisi di TKP	100%	100%	100%	100%	100%
			- Realisasi <i>response time</i>	20	20	20	20	20
			- Target <i>response time</i>	20	20	20	20	20
Harkamtibmas	H7	Sat Intel	Persentase kemampuan reduksi	70,0 %	75,0%	70,0%	60,0%	60,4%

			potensi gangguan					
			- Proyeksi potensi gangguan untuk seluruh bidang	20	20	20	20	80
			- Jumlah kejadian nyata/menonjol gangguan untuk seluruh bidang	6	5	6	8	25
Harkamtibmas	H8	Bag Ops	Crime rate	18,30	14,47	17,71	18,49	83,25
			- Jumlah kasus kejahatan di wilayah hukum Polres OKU	114	115	113	116	458
			- Jumlah penduduk di wilayah di wilayah hukum Polres OKU	338,735	338,735	338,735	338,735	338,735
Gakkum Polri	G1	Sat Reskrim	Clearance rate kejahatan konvensional	100%	100%	100%	100%	100%
			- Jumlah kasus atau peristiwa kejahatan konvensional yang selesai ditangani oleh Polri	63	65	67	70	265
			- Jumlah total kasus kejahatan konvensional yang terjadi	114	115	113	116	458
	G2		Clearance rate kejahatan transnasional	100%	100%	100%	100%	100%
			- Jumlah kasus atau peristiwa kejahatan transnasional yang selesai ditangani oleh Polri	20	17	22	21	80
			- Jumlah total kasus kejahatan transnasional yang terjadi	20	17	22	21	80
	G3		Clearance rate kejahatan terhadap kekayaan negara	-	-	-	-	-
			- Jumlah kasus atau peristiwa kejahatan terhadap kekayaan negara yang selesai ditangani oleh Polri	-	-	-	-	-
	G4		- Jumlah total kasus kejahatan	-	-	-	-	-

			kejahatan terhadap kekayaan negara yang terjadi					
			Clearance rate kejahatan implikasi kontijensi					
			- Jumlah kasus atau peristiwa kejahatan implikasi kontijensi yang selesai ditangani oleh Polri	-	-	-	-	-
			- Jumlah total kasus kejahatan implikasi kontijensi yang terjadi	-	-	-	-	-
Gakkum Polri	G5	Sat Lantas	Persentase penyelesaian perkara tindak pidana laka lantas	90,00%	100 %	80 %	76,19 %	84,21%
			- Jumlah perkara tindak pidana laka lantas yang diselesaikan oleh polisi	9	11	12	16	48
			- Jumlah total perkara tindak pidana laka lantas yang terjadi	10	11	15	21	57

Dimensi	No.	Satker	Indikator Kinerja dan Parameter untuk Perhitungan Indikator Kinerja	Data Pencapaian Kinerja			
				TW1 2023	TW2 2023	TW3 2023	TW4 2023
Harkamtibmas	H1	Sat Lantas	Road Safey Index	1.96	2.79	2.90	2.85
			Tingkat fatalitas akibat kecelakaan lalu lintas per 100.000 penduduk	3.84	2.07	1.48	2.95
			Jumlah total kematian akibat kecelakaan lalu lintas	13	7	5	10
			Populasi penduduk	338,735	338,735	338,735	338,735
			Tingkat fatalitas akibat kecelakaan lalu lintas per 10.000 kendaraan	103.26	55.51	39.37	77.46
			Jumlah total kematian akibat kecelakaan lalu lintas	13	7	5	10
			Jumlah kendaraan bermotor	1,259	1,261	1,270	1,291

Harkamtibmas	H2	Sat Binmas	Indeks Community Policing	86.25%	86.25%	86.25%	86.25%
			Persentase Bhabinkamtibmas terhadap desa (25%)	70.00%	70.00%	70.00%	70.00%
			Persentase siskamling aktif (30%)	70.00%	70.00%	70.00%	70.00%
			Persentase FKPM/Pokdar Kamtibmas (25%)	100.00%	100.00%	100.00%	100.00%
			Persentase Lembaga yang memiliki Polsus (20%)	100.00%	100.00%	100.00%	100.00%
Harkamtibmas	H3	Sat Samapta	Response time kehadiran polisi di TKP	100.00%	100.00%	100.00%	100.00%
			Realisasi <i>response time</i>	20	20	20	20
			Target <i>response time</i>	20	20	20	20
Harkamtibmas	H7	Sat Intelkam	Persentase kemampuan reduksi potensi gangguan	70.0%	75.0%	70.0%	60.0%
			Proyeksi potensi gangguan untuk seluruh bidang	20	20	20	20
			Jumlah kejadian nyata/menonjol gangguan untuk seluruh bidang	6	5	6	8
Harkamtibmas	H8	Bag Ops	Crime rate	18.30	14.47	17.71	18.89
			Jumlah kasus kejahatan di wilayah OKU	62	49	60	64
			Jumlah penduduk di wilayah tersebut	338,735	338,735	338,735	338,735
Gakkum Polri	G1	Sat Reskrim	Clearance rate kejahatan konvensional	100.00%	100.00%	100.00%	100.00%
			Jumlah kasus atau peristiwa kejahatan konvensional yang selesai ditangani oleh Polri	63	65	67	70
			Jumlah total kasus kejahatan konvensional yang terjadi	114	115	113	116
Gakkum Polri	G2	Sat Reskrim	Clearance rate kejahatan transnasional	100.00%	100.00%	100.00%	100.00%
			Jumlah kasus atau peristiwa kejahatan transnasional yang selesai ditangani oleh Polri	20	17	22	21
			Jumlah total kasus kejahatan transnasional yang terjadi	20	17	22	21
Gakkum Polri	G3	Sat Reskrim	Clearance rate kejahatan terhadap kekayaan negara				
			Jumlah kasus atau peristiwa kejahatan terhadap kekayaan negara yang selesai ditangani oleh Polri	-	-	-	-
			Jumlah total kasus kejahatan terhadap kekayaan negara yang terjadi	-	-	-	-

Gakkum Polri	G4		Clearance rate kejahatan implikasi kontijensi				
			Jumlah kasus atau peristiwa kejahatan implikasi kontijensi yang selesai ditangani oleh Polri	-	-	-	-
			Jumlah total kasus kejahatan implikasi kontijensi yang terjadi				
Gakkum Polri	G5	Sat Lintas	Persentase penyelesaian perkara tindak pidana laka lant	90.00%	100.00%	80.00%	76.19%
			Jumlah perkara tindak pidana laka lant yang diselesaikan oleh polisi	9	11	12	16
			Jumlah total perkara tindak pidana laka lant yang terjadi	10	11	15	21

Dimensi	No.	Satker	Indikator Kinerja dan Parameter untuk Perhitungan Indikator Kinerja	Data Pencapaian Kinerja			
				TW1 2022	TW2 2022	TW3 2022	TW4 2022
Harkamtibmas	H1	Sat Lintas	Road Safey Index	2.82	2.73	2.90	2.87
			Tingkat fatalitas akibat kecelakaan lalu lintas per 100.000 penduduk	0.89	2.66	1.48	2.66
			Jumlah total kematian akibat kecelakaan lalu lintas	3	9	5	9
			Populasi penduduk	338,735	338,735	338,735	338,735
			Tingkat fatalitas akibat kecelakaan lalu lintas per 10.000 kendaraan	23.83	71.37	39.37	69.71
			Jumlah total kematian akibat kecelakaan lalu lintas	3	9	5	9
			Jumlah kendaraan bermotor	1,259	1,261	1,270	1,291
Harkamtibmas	H2	Sat Binmas	Indeks Community Policing	59.25%	59.25%	59.25%	59.25%
			Persentase Bhabinkamtibmas terhadap desa (25%)	70.00%	70.00%	70.00%	70.00%
			Persentase siskamling aktif (30%)	60.00%	60.00%	60.00%	60.00%
			Persentase FKPM/Pokdar Kamtibmas (25%)	35.00%	35.00%	35.00%	35.00%
			Persentase Lembaga yang memiliki Polsus (20%)	75.00%	75.00%	75.00%	75.00%
Harkamtibmas	H3	Sat Samapta	Response time kehadiran polisi di TKP	100.00 %	100.00 %	100.00 %	100.00 %
			Realisasi <i>response time</i>	15	15	15	15

			Target response time	15	15	15	15
Harkamtibmas	H7	Sat Intelka m	Persentase kemampuan reduksi potensi gangguan	41.7%	58.3%	58.3%	83.3%
			Proyeksi potensi gangguan untuk seluruh bidang	12	12	12	12
			Jumlah kejadian nyata/menonjol gangguan untuk seluruh bidang	7	5	5	2
Harkamtibmas	H8	Bag Ops	Crime rate	16.83	20.96	22.73	22.73
			Jumlah kasus kejahatan di wilayah OKU	57	71	77	77
			Jumlah penduduk di wilayah tersebut	338,735	338,735	338,735	338,735
Gakkum Polri	G1		Clearance rate kejahatan konvensional	87.72%	83.10%	84.42%	74.03%
			Jumlah kasus atau peristiwa kejahatan konvensional yang selesai ditangani oleh Polri	50	59	65	57
			Jumlah total kasus kejahatan konvensional yang terjadi	57	71	77	77
Gakkum Polri	G2		Clearance rate kejahatan transnasional	100.00 %	100.00 %	100.00 %	100.00 %
			Jumlah kasus atau peristiwa kejahatan transnasional yang selesai ditangani oleh Polri	19	19	20	16
			Jumlah total kasus kejahatan transnasional yang terjadi	19	19	20	16
Gakkum Polri	G3	Sat Reskrim	Clearance rate kejahatan terhadap kekayaan negara				100.00 %
			Jumlah kasus atau peristiwa kejahatan terhadap kekayaan negara yang selesai ditangani oleh Polri				1
			Jumlah total kasus kejahatan kejahatan terhadap kekayaan negara yang terjadi				1
Gakkum Polri	G4		Clearance rate kejahatan implikasi kontijensi				
			Jumlah kasus atau peristiwa kejahatan implikasi kontijensi yang selesai ditangani oleh Polri				
			Jumlah total kasus kejahatan implikasi kontijensi yang terjadi				
Gakkum Polri	G5	Sat Lantas	Persentase penyelesaian perkara tindak pidana laka lantas	100.00 %	100.00 %	100.00 %	100.00 %
			Jumlah perkara tindak pidana laka lantas yang diselesaikan oleh polisi	8	13	10	9

		Jumlah total perkara tindak pidana laka lantas yang terjadi	8	13	10	9
--	--	---	---	----	----	---

2) Pengukuran kinerja indek kamtibmas Polres OKU TA 2022 dan TA 2023

Tabel 1.a.2

Data Perbandingan

Nilai Indeks Kamtibmas Polres OKU TA. 2022 dan TA. 2023

Dimensi	No.	Satker	Indikator Kinerja dan Parameter untuk Perhitungan Indikator Kinerja	Data Pencapaian Kinerja	
				TH 2022	TH 2023
Harkamtibmas	H1	Sat Lantas	Road Safey Index	1,00	1,00
			Tingkat fatalitas akibat kecelakaan lalu lintas per 100.000 penduduk	7,68	10,33
			Jumlah total kematian akibat kecelakaan lalu lintas	20	35
			Populasi penduduk	338,735	338,735
			Tingkat fatalitas akibat kecelakaan lalu lintas per 10.000 kendaraan	51,17	66,28
			Jumlah total kematian akibat kecelakaan lalu lintas	26	35
			Jumlah kendaraan bermotor	5.081	5,281
Harkamtibmas	H2	Sat Binmas	Indeks Community Policing	59,25	86,25
			Persentase Bhabinkamtibmas terhadap desa (25%)	70%	70
			Persentase siskamling aktif (30%)	60%	60%
			Persentase FKPM/Pokdar Kamtibmas (25%)	35%	100%
			Persentase Lembaga yang memiliki Polsus (20%)	75%	100%
Harkamtibmas	H3	Sat Samapta	Response time kehadiran polisi di TKP	100%	100%
			Realisasi <i>response time</i>	15	20%
			Target <i>response time</i>	15	20%
Harkamtibmas	H7	Sat Intelkam	Persentase kemampuan reduksi potensi gangguan	60,4%	60,5%
			Proyeksi potensi gangguan untuk seluruh bidang	48	48

			Jumlah kejadian nyata/menonjol gangguan untuk seluruh bidang	19	19
Harkamtibmas	H8	Bag OPS	Crime rate	83,25	69,38
			Jumlah kasus kejahatan di wilayah OKU	282	235
			Jumlah penduduk di wilayah tersebut	338.736	338,735
Gakkum Polri	G1	Sat Reskrim	Clearance rate kejahatan konvensional	81,91	100%
			Jumlah kasus atau peristiwa kejahatan konvensional yang selesai ditangani oleh Polri	231	265
			Jumlah total kasus kejahatan konvensional yang terjadi	282	458
Gakkum Polri	G2		Clearance rate kejahatan transnasional	100,00%	85,00 %
			Jumlah kasus atau peristiwa kejahatan transnasional yang selesai ditangani oleh Polri	74	68
			Jumlah total kasus kejahatan transnasional yang terjadi	74	80
Gakkum Polri	G3		Clearance rate kejahatan terhadap kekayaan negara	100,00%	-
			Jumlah kasus atau peristiwa kejahatan terhadap kekayaan negara yang selesai ditangani oleh Polri	1	--
			Jumlah total kasus kejahatan kejahatan terhadap kekayaan negara yang terjadi	1	-
Gakkum Polri	G4		Clearance rate kejahatan implikasi kontijensi	-	-
		Jumlah kasus atau peristiwa kejahatan implikasi kontijensi yang selesai ditangani oleh Polri	-	-	
		Jumlah total kasus kejahatan implikasi kontijensi yang terjadi	-	-	
Gakkum Polri	G5	Sat Lantas	Persentase penyelesaian perkara tindak pidana laka lantas	100%	84,21%
			Jumlah perkara tindak pidana laka lantas yang diselesaikan oleh polisi	40	48
			Jumlah total perkara tindak pidana laka lantas yang terjadi	40	57

Indikator Kinerja		INDEK TAHUN 2022	BOBOT	INDEK TAHUN 2023	Bobot
Harkamtibmas	H1 Road Safey Index	1,000	7,20%	1.000	7.20%
	H2 Indeks Community Policing	1,000	9,58%	1.000	9.58%
	H3 Response time kehadiran polisi di TKP	5,000	18,24%	5.000	18.24%
Harkamtibmas	H7 Persentase kemampuan reduksi potensi gangguan	4,174	9,02%	4.174	9.02%
	H8 Crime rate	1,000	23,88%	1.000	23.88%
Gakkum Polri	G1 Clearance rate kejahatan konvensional	4,638	20,27%	5.000	20.27%
	G2 Clearance rate kejahatan transnasional	5,000	19,56%	4.638	20,27%
	G3 Clearance rate kejahatan terhadap kekayaan negara	5,000	21,14%	1.000	11.06%
	G4 Clearance rate kejahatan implikasi kontijensi	1,000	11,06%	4.684	16.04%
	G5 Persentase penyelesaian perkara tindak pidana laka lantas	5,000	16,04%	-	0.00%

Tabel perhitungan

Nilai Indeks Kamtibmas Polres OKU TA. 2023

TA 2023	Indeks Kamtibmas	3.6
	Indeks Harkamtibmas	65,27
	Indeks Gakkum	79,6
Triwulan 4	Indeks kamtibmas	4,31
	Indeks Harkamtibmas	65,04
	Indeks Gakkum	111,23
Triwulan 3	Indeks Kamtibmas	3.47
	Indeks Harkamtibmas	70.51
	Indeks Gakkum	67,88

Triwulan 2	Indeks Kamtibmas	3.46
	Indeks Harkamtibmas	69,71
	Indeks Gakkum	68,55
Triwulan 1	Indeks Kamtibmas	3.08
	Indeks Harkamtibmas	55,84
	Indeks Gakkum	68,87

Tabel perhitungan

Nilai Indeks Kamtibmas Polres OKU TA. 2022

TA 2022	Indeks Kamtibmas	3.31
	Indeks Harkamtibmas	67.25
	Indeks Gakkum	65.09
Triwulan 4	Indeks Kamtibmas	3.52
	Indeks Harkamtibmas	65.31
	Indeks Gakkum	77.06
Triwulan 3	Indeks Kamtibmas	3.33
	Indeks Harkamtibmas	70.84
	Indeks Gakkum	61.05
Triwulan 2	Indeks Kamtibmas	3.31
	Indeks Harkamtibmas	70.33
	Indeks Gakkum	60.94
Triwulan 1	Indeks Kamtibmas	3.10
	Indeks Harkamtibmas	62.50
	Indeks Gakkum	61.31

3) Membandingkan antara target dan realisasi dan capaian kinerja tahun ini T.A. 2023

Tabel 1a.1
Tabel Indikator Kinerja Impact
 Indek Kamtibmas TA.2023

INDIKATOR KINERJA UTAMA	TARGET%	REALISASI%	CAPAIAN%
Indek Kamtibmas TA.2023	3,3	3,6	109

Dari tabel tersebut dapat dianalisa Indek Kamtibmas tahun 2023 tercapai melebihi target indek kamtibmas dengan target 3,3 % realisasi 3,6 % dan capaian target sebesar 109 %,

- 4) Membandingkan antara realisasi kinerja serta capaian kinerja tahun ini dengan tahun lalu TA.2022 dengan TA.2023

Tabel 1.a.4
 Indikator Kinerja Impact
Indeks Kamtibmas T.A. 2023

INDIKATOR KINERJA IMPACT	TARGET %		REALISASI %		CAPAIAN %	
	TA.2022	TA.2023	TA.2022	TA.2023	TA.2022	TA.2023
Indeks Kamtibmas	3,3	3,3	3,31	3,6	103	109

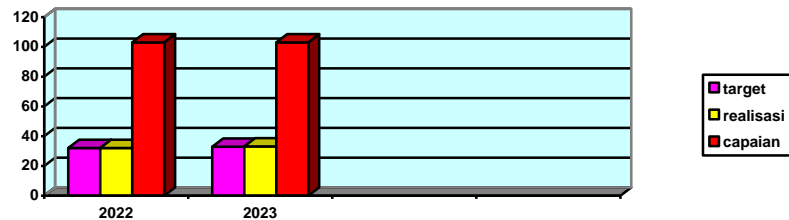
Dari tabel 1.a.4 diatas dapat dianalisa target realisasi dan capaian indek kamtibmas pada TA. 2023 target 3,3 % realisasi 3,31 % dan capaian sebesar 103 % sedangkan pada TA.2023 target 3,3 % realisasi 3,6 % dan capaian sebesar 109 % jika dibandingkan antara capaian kinerja ta 2022 dengan ta 2023 mengalami peningkatan sebanyak 6 %.

Grafik 1.a.4

Perbandingan Target, Realisasi dan capaian Kinerja

tahun 2022 dan tahun 2023

Indeks kamtibmas



Dari grafik 1.a.4 diatas dapat dianalisa target realisasi dan capaian indek kamtibmas pada TA. 2022 dengan target 3,3 % realisasi 3,3 % dan capaian sebesar 103 % sedangkan pada TA. 2023 dengan target 3,3 % realisasi 3,6 % dan capaian sebesar 109 % jika dibandingkan antara capaian kinerja ta 2022 dengan ta 2023 mengalami peningkatan sebesar 6 %.

- 5) Analisis penyebab keberhasilan / kegagalan atau peningkatan / penurunan kinerja serta alternatif solusi yang telah dilakukan untuk sasaran strategis terwujudnya keamanan dan ketertiban Kabupaten OKU kinerja indikator impact indek Kamtibmas Kabupaten OKU

Penyebab keberhasilan / peningkatan IndeK kamtibmas antara lain sebagai berikut :

- a. Bekerjasama dengan stakeholder dan sinergitas dalam menjaga situasi kamtibmas yang kondusif sebagai tugas bersama.
- b. Mengedepankan bhabinkamtibmas dalam mendukung kegiatan sesuai dengan tupoksinya masing – masing.
- c. Memberdayakan peran FKPM dalam mendukung tugas Kepolisian dalam menjaga kamtibmas.
- d. Memberikan sanksi tegas kepada pengguna jalan yang melanggar lalu lintas baik itu pelanggaran kasat mata maupun administrasi berupa teguran dan tilang.

- e. Memasang banner di titik-titik daerah rawan kecelakaan.
 - f. Melaksanakan sosialisasi secara kontinyu tentang tertib berlalu lintas serta larangan larangan yang menyebabkan terjadinya kecelakaan lalu lintas baik roda 4 maupun roda 2
 - g. Respons cepat personil di TKP pada saat kejadian di TKP.
 - h. Adanya call centre 110 di pelayanan SPKT sehingga quikc respon apabila ada laporan dari masyarakat tentang terjadinya gangguan kamtibmas di wilayah Kabupaten OKU.
 - i. Penyelesaian perkara tindak pidana dilakukan sesuai dengan SOP yang berlaku dengan professional dan tidak berbelit belit.
- 6) Penyebab kegagalan / penurunan Indek kamtibmas antara lain sebagai berikut :
- a. Masih kurangnya personil Polres OKU yang mengemban tugas sebagai Bhabinkamtibmas dan tidak sebanding antara jumlah Desa yaitu 157 desa sedangkan jumlah personil bhabinkamtibmas hanya 100 personil, Luas wilayah yang tidak sesuai dengan Jumlah Personil bhabinkamtibas.
 - b. informasi yang didapat kurang berkualitas.
 - c. Sulitnya melakukan koordinasi terhadap pihak-pihak yang diunjuk rasa, baik itu perusahaan maupun pemerintahan.
 - d. semakin kristisnya masyarakat dalam menuntut akuntabilitas dan transparansi pemerintah, berimplikasi pada dinamika kamtibmas di wilayah hukum Polres Ogan Komering Ulu terutama dalam pelaksanaan tuntutan peningkatan kesejahteraan masyarakat.
 - e. Masih adanya kendala / keterbatasan sarana komunikasi dan transportasi dalam rangka menghadirkan anggota polri semaksimal mungkin di tempat-tempat rawan kriminalitas dan kemacetan arus lalu lintas.
 - f. Masih kurangnya kesadaran masyarakat terhadap peraturan lalu lintas (hanya patuh ketika ada polisi yang berpatroli saja).
 - g. Kondisi jalan yang rusak dan berlubang.

- h. Tidak seimbangnya antara penambahan jumlah kendaraan dan kapasitas jalan.
- 7) Alternatif solusi yang telah dilakukan untuk mengatasi supaya tidak terjadi kegagalan / penurunan indeks Kamtibmas antara lain sebagai berikut :
- a. Mencari sumber baket yang lain baik itu dari masyarakat atau personil polri.
 - b. Memberikan pelatihan fungsi teknis Kepolisian secara rutin dan terjadwal.
 - c. Meningkatkan kegiatan patroli pada jam-jam rawan dan pada hari libur dengan diadakan KRYD (kegiatan kepolisian yang ditingkatkan) sehingga walaupun hari libur selalu ada personil Polres OKU yang berpatroli.
 - d. Melakukan deteksi dini terkait kegiatan masyarakat yang dapat menimbulkan kejadian nyata/menonjol terhadap gangguan kamtibmas dari seluruh bidang serta sesegera mungkin melakukan penggalangan terhadap pihak-pihak terkait.
 - e. Mengajukan pengusulan penambahan jumlah personil bhabinkamtibmas sehingga bisa terpenuhinya target 1 (datu) Desa 1 (satu) bhabinkamtibmas.
 - f. Meningkatkan kegiatan preventif terhadap masyarakat agar tertib berlalu lintas dan mematuhi peraturan lalu lintas yang berlaku.
 - g. Membuat command center pengaduan ketidakpuasan terhadap pelayanan Kepolisian.
- 8) Analisis atas efesiensi penggunaan sumber daya terhadap indikator kinerja impact indeks kamtibmas yaitu sebagai berikut :
- a. Melaksanakan peningkatan pelatihan kemampuan personil untuk menjadi profesional personil Polres OKU dalam melaksanakan tugas pokok maupun tugas sehari-hari.
 - b. Meningkatkan pelayanan prima Kepolisian terhadap masyarakat sebagai pelindung, pengayom dan pelayanan masyarakat guna menuju wilayah bersih bebas melayani (WBBM).
- 9) Analisis program/kegiatan yang menunjang keberhasilan ataupun kegagalan pencapaian pernyataan kinerja untuk indikator kinerja impact indeks kamtibmas ;
- a. Membuat inovasi kegiatan pelayanan seperti :
 - 1) SOREO

Inovasi SOREO atau SKCK On the Road adalah inovasi pelayanan publik yang diberikan Polres OKU untuk memudahkan bagi pemohon SKCK dengan cara langsung mendatangi masyarakat di Pedesaan. Khususnya dari Kecamatan, Kelurahan, dan desa-desa di Kab. OKU yang jauh dari Polres OKU.

2) SIMAMANG

Inovasi Simamang (SIM ramah masyarakat) adalah inovasi Polantas yang bertujuan memberikan kemudahan bagi masyarakat yang akan melaksanakan ujian teori maupun praktek serta memberitahukan kepada masyarakat tentang mekanisme penerbitan SIM.

1. Pemeliharaan keamanan dan ketertiban masyarakat di daerah hukum Polres OKU dengan indikator kinerja sebagai berikut :

a) Indeks Harkamtibmas

1) Membandingkan antara target, realisasi kinerja serta capaian kinerja T.A. 2023

Tabel 1a.1

Tabel Indikator Kinerja Utama

Indek Harkamtibmas TA.2023

Indikator Kinerja Utama	Target %	Realisasi%	Capaian%
Indek Harkamtibmas TA.2023	64	65,3	102

2) Data pengukuran pencapaian kinerja T.A. 2023

Tabel 1a.2

Data pengukuran kinerja

Nilai Indek Harkamtibmas Polres OKU TAHUN 2023

Dimensi	No.	Satker	Indikator Kinerja dan Parameter untuk Perhitungan Indikator Kinerja	Data Pencapaian Kinerja			
				TW1 2023	TW2 2023	TW3 2023	TW4 2023
Harkamtibmas	H1	Sat Lantas	Road Safey Index	1.96	2.79	2.90	2.85
			Tingkat fatalitas akibat kecelakaan lalu lintas per 100.000 penduduk	3.84	2.07	1.48	2.95
			Jumlah total kematian akibat kecelakaan lalu lintas	13	7	5	10
			Populasi penduduk	338,735	338,735	338,735	338,735
			Tingkat fatalitas akibat kecelakaan lalu lintas per 10.000 kendaraan	103.26	55.51	39.37	77.46
			Jumlah total kematian akibat kecelakaan lalu lintas	13	7	5	10
			Jumlah kendaraan bermotor	1,259	1,261	1,270	1,291
Harkamtibmas	H2	Sat Binmas	Indeks Community Policing	86.25%	86.25%	86.25%	86.25%
			Persentase Bhabinkamtibmas terhadap desa (25%)	70.00%	70.00%	70.00%	70.00%
			Persentase siskamling aktif (30%)	70.00%	70.00%	70.00%	70.00%
			Persentase FKPM/Pokdar Kamtibmas (25%)	100.00%	100.00%	100.00%	100.00%
			Persentase Lembaga yang memiliki Polsus (20%)	100.00%	100.00%	100.00%	100.00%
Harkamtibmas	H3	Sat Samapta	Response time kehadiran polisi di TKP	100.00%	100.00%	100.00%	100.00%
			Realisasi <i>response time</i>	20	20	20	20
			Target <i>response time</i>	20	20	20	20
Harkamtibmas	H7	Sat Intelkam	Persentase kemampuan reduksi potensi gangguan	70.0%	75.0%	70.0%	60.0%
			Proyeksi potensi gangguan untuk seluruh bidang	20	20	20	20
			Jumlah kejadian nyata/menonjol gangguan untuk seluruh bidang	6	5	6	8
Harkamtibmas	H8	Bag Ops	Crime rate	18.30	14.47	17.71	18.89
			Jumlah kasus kejahatan di wilayah OKU	114	115	113	116
			Jumlah penduduk di wilayah tersebut	338,735	338,735	338,735	338,735
Gakkum Polri	G1	Sat Reskrim	Clearance rate kejahatan konvensional	100.00%	100.00%	100.00%	100.00%
			Jumlah kasus atau peristiwa kejahatan konvensional yang selesai ditangani oleh Polri	63	65	67	70

			Jumlah total kasus kejahatan konvensional yang terjadi	114	115	113	116
Gakkum Polri	G2		Clearance rate kejahatan transnasional	100.00%	100.00%	100.00%	100.00%
			Jumlah kasus atau peristiwa kejahatan transnasional yang selesai ditangani oleh Polri	20	17	22	21
			Jumlah total kasus kejahatan transnasional yang terjadi	20	17	22	21
Gakkum Polri	G3		Clearance rate kejahatan terhadap kekayaan negara				
			Jumlah kasus atau peristiwa kejahatan terhadap kekayaan negara yang selesai ditangani oleh Polri	-	-	-	-
			Jumlah total kasus kejahatan terhadap kekayaan negara yang terjadi	-	-	-	-
Gakkum Polri	G4		Clearance rate kejahatan implikasi kontijensi				
			Jumlah kasus atau peristiwa kejahatan implikasi kontijensi yang selesai ditangani oleh Polri	-	-	-	-
			Jumlah total kasus kejahatan implikasi kontijensi yang terjadi				
Gakkum Polri	G5	Sat Lintas	Persentase penyelesaian perkara tindak pidana laka lantas	90.00%	100.00%	80.00%	76.19%
			Jumlah perkara tindak pidana laka lantas yang diselesaikan oleh polisi	9	11	12	16
			Jumlah total perkara tindak pidana laka lantas yang terjadi	10	11	15	21

Dimensi	No.	Satker	Indikator Kinerja dan Parameter untuk Perhitungan Indikator Kinerja	Data Pencapaian Kinerja			
				TW1 2022	TW2 2022	TW3 2022	TW4 2022
Harkamtibmas	H1	Sat Lintas	Road Safey Index	2.82	2.73	2.90	2.87
			Tingkat fatalitas akibat kecelakaan lalu lintas per 100.000 penduduk	0.89	2.66	1.48	2.66
			Jumlah total kematian akibat kecelakaan lalu lintas	3	9	5	9
			Populasi penduduk	338,735	338,735	338,735	338,735
			Tingkat fatalitas akibat kecelakaan lalu lintas per 10.000	23.83	71.37	39.37	69.71

			kendaraan				
			Jumlah total kematian akibat kecelakaan lalu lintas	3	9	5	9
			Jumlah kendaraan bermotor	1,259	1,261	1,270	1,291
Harkamtibmas	H2	Sat Binmas	Indeks Community Policing	59.25%	59.25%	59.25%	59.25%
			Persentase Bhabinkamtibmas terhadap desa (25%)	70.00%	70.00%	70.00%	70.00%
			Persentase siskamling aktif (30%)	60.00%	60.00%	60.00%	60.00%
			Persentase FKPM/Pokdar Kamtibmas (25%)	35.00%	35.00%	35.00%	35.00%
			Persentase Lembaga yang memiliki Polsus (20%)	75.00%	75.00%	75.00%	75.00%
Harkamtibmas	H3	Sat Samapta	Response time kehadiran polisi di TKP	100.00%	100.00%	100.00%	100.00%
			Realisasi <i>response time</i>	15	15	15	15
			Target <i>response time</i>	15	15	15	15
Harkamtibmas	H7	Sat Intelka m	Persentase kemampuan reduksi potensi gangguan	41.7%	58.3%	58.3%	83.3%
			Proyeksi potensi gangguan untuk seluruh bidang	12	12	12	12
			Jumlah kejadian nyata/menonjol gangguan untuk seluruh bidang	7	5	5	2
Harkamtibmas	H8	Bag Ops	Crime rate	16.83	20.96	22.73	22.73
			Jumlah kasus kejahatan di wilayah OKU	57	71	77	77
			Jumlah penduduk di wilayah tersebut	338,735	338,735	338,735	338,735
Gakkum Polri	G1	Sat Reskrim	Clearance rate kejahatan konvensional	87.72%	83.10%	84.42%	74.03%
			Jumlah kasus atau peristiwa kejahatan konvensional yang selesai ditangani oleh Polri	63	65	67	70
			Jumlah total kasus kejahatan konvensional yang terjadi	114	115	113	116
Gakkum Polri	G2	Sat Reskrim	Clearance rate kejahatan transnasional	100.00%	100.00%	100.00%	100.00%
			Jumlah kasus atau peristiwa kejahatan transnasional yang selesai ditangani oleh Polri	19	19	20	16
			Jumlah total kasus kejahatan transnasional yang terjadi	19	19	20	16
Gakkum Polri	G3		Clearance rate kejahatan terhadap kekayaan negara				100.00%

			Jumlah kasus atau peristiwa kejahatan terhadap kekayaan negara yang selesai ditangani oleh Polri				1
			Jumlah total kasus kejahatan terhadap kekayaan negara yang terjadi				1
Gakkum Polri	G4		Clearance rate kejahatan implikasi kontijensi				
			Jumlah kasus atau peristiwa kejahatan implikasi kontijensi yang selesai ditangani oleh Polri				
			Jumlah total kasus kejahatan implikasi kontijensi yang terjadi				
Gakkum Polri	G5	Sat Lintas	Persentase penyelesaian perkara tindak pidana laka lantans	100.00%	100.00%	100.00%	100.00%
			Jumlah perkara tindak pidana laka lantans yang diselesaikan oleh polisi	8	13	10	9
			Jumlah total perkara tindak pidana laka lantans yang terjadi	8	13	10	9

- 3) Membandingkan antara realisasi kinerja serta capaian kinerja utama tahun T.A. 2022 dengan tahun T.A.2023

Tabel 1a.3
Indikator Kinerja Utama
Indeks penegakan hukum

Indikator Kinerja Utama	Realisasi %		Capaian%	
	TA. 2022	TA.2023	TA.2022	TA. 2023
Indeks penegakan hukum	66	79,6	105	124

Tabel 1a.3
Data perbandingan

Nilai Indeks Harkamtibmas Polres OKU Tahun 2022 dan Tahun 2023

Dimensi	No.	Satker	Indikator Kinerja dan Parameter untuk Perhitungan Indikator Kinerja	Data Pencapaian Kinerja	
				TH 2022	TH 2023
Harkamtibmas	H1	Sat Lantas	Road Safety Index	1,00	1,00
			Tingkat fatalitas akibat kecelakaan lalu lintas per 100.000 penduduk	7,68	10,33
			Jumlah total kematian akibat kecelakaan lalu lintas	20	35
			Populasi penduduk	338,735	338,735
			Tingkat fatalitas akibat kecelakaan lalu lintas per 10.000 kendaraan	51,17	66,28
			Jumlah total kematian akibat kecelakaan lalu lintas	26	35
			Jumlah kendaraan bermotor	5.081	5,281
Harkamtibmas	H2	Sat Binmas	Indeks Community Policing	59,25	86,25
			Persentase Bhabinkamtibmas terhadap desa (25%)	70%	70
			Persentase siskamling aktif (30%)	60%	60%
			Persentase FKPM/Pokdar Kamtibmas (25%)	35%	100%
			Persentase Lembaga yang memiliki Polsus (20%)	75%	100%
Harkamtibmas	H3	Sat Samapta	Response time kehadiran polisi di TKP	100%	100%
			Realisasi <i>response time</i>	15	20%
			Target <i>response time</i>	15	20%
Harkamtibmas	H7	Sat Intelkam	Persentase kemampuan reduksi potensi gangguan	60,4%	60,5%
			Proyeksi potensi gangguan untuk seluruh bidang	48	48
			Jumlah kejadian nyata/menonjol gangguan untuk seluruh bidang	19	19
Harkamtibmas	H8	Bag OPS	Crime rate	83,25	69,38
			Jumlah kasus kejahatan di wilayah OKU	282	458
			Jumlah penduduk di wilayah tersebut	338.736	338,735
Gakkum Polri	G1	Sat Reskrim	Clearance rate kejahatan konvensional	81,91	100%
			Jumlah kasus atau peristiwa kejahatan	231	265

			konvensional yang selesai ditangani oleh Polri		
			Jumlah total kasus kejahatan konvensional yang terjadi	282	458
Gakkum Polri	G2		Clearance rate kejahatan transnasional	100,00%	85,00 %
			Jumlah kasus atau peristiwa kejahatan transnasional yang selesai ditangani oleh Polri	74	68
			Jumlah total kasus kejahatan transnasional yang terjadi	74	80
Gakkum Polri	G3		Clearance rate kejahatan terhadap kekayaan negara	100,00%	-
			Jumlah kasus atau peristiwa kejahatan terhadap kekayaan negara yang selesai ditangani oleh Polri	1	--
			Jumlah total kasus kejahatan kejahatan terhadap kekayaan negara yang terjadi	1	-
Gakkum Polri	G4		Clearance rate kejahatan implikasi kontijensi		-
			Jumlah kasus atau peristiwa kejahatan implikasi kontijensi yang selesai ditangani oleh Polri	-	-
			Jumlah total kasus kejahatan implikasi kontijensi yang terjadi	-	-
Gakkum Polri	G5	Sat Lantas	Persentase penyelesaian perkara tindak pidana laka lantas	100%	84,21%
			Jumlah perkara tindak pidana laka lantas yang diselesaikan oleh polisi	40	48
			Jumlah total perkara tindak pidana laka lantas yang terjadi	40	57

4) Data pendukung indikator kinerja utama tahun T.A. 2022 dengan tahun T.A.2023

Tabel 1a.4
Data Pendukung indikator kinerja utama
Indeks Harkamtibmas

No	SATWIL	INDIKATOR	Jumlah	
			T.A. 2022	T.A. 2023
1.	SatIntelkam	Jumlah Unras	19	25
		Jumlah Unras tidak anarkhis	19	25
		Jumlah layanan informasi analisis keamanan	4970	6
		Jumlah laporan kegiatan deteksi aksi(deteksi dini,cegah dini dan peringatan dini)	12	26
		a.Bidang politik		
		b.Bidang ekonomi	12	28
		c.Bidang sosial budaya	12	28
		d.Keamanan negara	12	36
		e.Bidang kamsus	-	-
2.	Satsabhara	Response time kehadiran polisi di TKP		
		a.Target response time	15	20
		b.Realisasi response time	15	20
3.	Satlantas	a.Jumlah pelanggaran lalin	4.562	8514
		b.Jumlah Laka	40	57
		c. Jumlah Laka MD	20	57
4.	SatBinmas	Indeks community policing		
		a.Persentase Penempatan 1 (satu) bhabinkamtibmas didesa/kelurahan secara bertahap	75	75
		b.Persentase siskamling aktif	60	60
		c.Persentase FKPM/Pokdar aktif	100	100
		d.Persentase lembaga yang memiliki Polsus	100	100
5.	BagOps	Jumlah kerma Polri dengan dinas/ instansi/Pemda	9	9
		Jumlah penyelenggaraan operasi kepolisian	6	
		Ops kewilayahan		
		a. Ops senpi	1	1

		b. Ops sikat I	1	1
		c. Ops antic	1	1
		d. Ops sikat II	1	1
		Ops terpusat		
		a. Operasi lilin terpusat	1	1
		b. Operasi ketupat terpusat	1	1
		Crime rate		
		a. Jumlah kasus kejahatan sejajaran	282	458
		b. Jumlah penduduk di wilayah hukum	338.735	338.735
6.	SPKT	Jumlah laporan polisi		
		a. Pengaduan	282	235
		b. Kehilangan	412	435
	Jumlah			

Tabel 1a. 4.1
Data Pendukung kegiatan
Indikator kinerja utama Indeks harkamtibas T.A. 2022

No	SATWIL	Kegiatan Satsamapta	
		Indikator kinerja utama indeks harkamtibas	
		Jumlah Kegiatan pelayanan fungsi sabhara/turjawali (pengaturan, penjagaan, pengawalan dan patroli)	
		T.A. 2022	T.A. 2023
	POLRES OKU	365	360

Tabel 1a.4.2
Data Pendukung kegiatan
Indikator kinerja utama Indeks harkamtibas T.A. 2023

NO	SATWIL	Kegiatan Satker Satsabhara					
		Indikator kinerja utama indeks harkamtibas					
		Response time kehadiran polisi di TKP					
		T.A.2022			TA.2023		
Target response time	Realisasi response time	%	Target response time	Realisasi response time	%		
1	POLRES OKU	22	22	100	30	30	100
2	POLSEK BATURAJA TIMUR	20	20	100	25	25	100
3	POLSEK BATURAJA BARAT	19	19	100	20	20	100
4	POLSEK SOSOH BUAY RAYAB	17	17	100	20	20	100
5	POLSEK PENGANDONAN	17	17	100	30	30	100
6	POLSEK LENGKITI	17	17	100	25	25	100
7	POLSEK LUBUK BATANG	18	18	100	20	20	100
8	POLSEK PENINJAUAN	17	17	100	25	25	100
9	POLSEK LUBUK RAJA	17	17	100	25	25	100
10	POLSEK SINAR PENINJAUAN	18	18	100	20	20	100
11	POLSEK SEMIDANG AJI	17	17	100	20	20	100
12	POLSEK ULU OGAN	17	17	100	20	20	100
	JUMLAH	216	216	100	20	20	100

Tabel.1a.4.3
Data Pendukung kegiatan
Indikator kinerja utama Indeks harkamtibas T.A. 2023

NO	SATWIL	Proyeksi potensi gangguan untuk seluruh bidang	
		Jumlah kejadian nyata/menonjol gangguan untuk seluruh bidang	
		T.A. 2022	T.A. 2023
		Jumlah Unras	Jumlah Unras
1	POLRES OKU	19	25
	Jumlah	19	25

Tabel.1a.4.4
Data Pendukung kegiatan
Indikator kinerja utama Indeks harkamtibas T.A. 2023

NO	SATWIL	Proyeksi potensi gangguan untuk seluruh bidang					
		Jumlah kejadian nyata/menonjol gangguan untuk seluruh bidang					
		Jmlh laporan kegiatan deteksi aksi (deteksi dini,cegah dini dan peringatan dini)					
		T.A. 2022	T.A. 2023	T.A. 2022	T.A. 2023	T.A. 2022	T.A. 2023
		Bid Politik	Bid politik	Bid ekonomi	Bid ekonomi	Bidang sosial budaya	Bidang sosial budaya
1	POLRES OKU	12	26	12	28	12	36
	Jumlah	12	26	12	28	12	36

Tabel.1a.4.5
Data Pendukung kegiatan
Indikator kinerja utama Indeks harkamtibas T.A. 2023

NO	SATWIL	Proyeksi potensi gangguan untuk seluruh bidang			
		Jumlah kejadian nyata/menonjol gangguan untuk seluruh bidang			
		Jmlh laporan kegiatan deteksi aksi (deteksi dini,cegah dini dan peringatan dini)			
		T.A. 2022	T.A.2023	T.A. 2022	T.A.2023
		Keamanan negara	Keamanan negara	Bidang kamsus	Bidang kamsus
1	POLRES OKU	12	36	-	-
	Jumlah	12	36	-	

Tabel.1a.4.6
Data Pendukung kegiatan
Indikator kinerja utama Indeks harkamtibas T.A. 2023

NO	SATWIL	Persentase kemampuan reduksi potensi gangguan	
		Proyeksi potensi gangguan untuk seluruh bidang	
		Jumlah kejadian nyata / menonjol gangguan untuk seluruh bidang	
		T.A. 2022	T.A.2023
		Jumlah layanan informasi analisis keamanan	Jumlah layanan informasi analisis keamanan
1	POLRES OKU	4.970	6
	Jumlah	4.970	6

Tabel.1a.4.7
Data Pendukung kegiatan

Indikator kinerja utama Indeks harkamtibas T.A. 2023

NO	SATWIL	KEGIATAN SATLANTAS INDEKS HARKAMTIBMAS					
		Jmlah Gar Lalin		Jmlah Laka		Jmlh Laka MD	
		TA.2022	TA.2023	TA.2022	TA.2023	TA.2022	TA.2023
1	POLRES OKU	4.562	8514	40	57	20	35
	Jumlah	4.562	8514	40	57	20	35

Tabel.1a.4.8

Data Pendukung kegiatan

Indikator kinerja utama Indeks harkamtibas T.A. 2023

NO	POLRES OKU	Sat Binmas						
		Persentase penempatan 1 (satu) bhabinkamtibas di desa / kelurahan secara bertahap						
		Jumlah				Implementasi		
		Desa/ kel	Bhabinkamtibas			Desa Sentuhan	Desa Binaan	Desa Pantauan
Definitif	Rangkap		Jumlah					
1.	TA. 2022	157	100	-	100	30	100	27
	Jumlah	157	100	-	100	30	100	27
2.	TA,2023	157	100	-	100	9	45	45
	Jumlah	157	100	-	100	9	45	45

Tabel.1a.4.9

Data Pendukung kegiatan

Indikator kinerja utama Indeks harkamtibas T.A. 2023

No	Polsek	JumlahDesa / Kelurahan	Persentase Penempatan 1(satu) bhabinkamtibmas di desa / kelurahan secara bertahap		
			Target TA.2023	Reall TA.2023	%
1	POLSEK BATURAJA TIMUR	13	13	13	100
2	POLSEK BATURAJA BARAT	12	12	12	100
3	POLSEK SOSOH BUAY RAYAB	11	11	11	100
4	POLSEK PENGANDONAN	19	19	9	50
5	POLSEK LENGKITI	22	22	11	50
6	POLSEK LUBUK BATANG	15	15	9	75
7	POLSEK PENINJAUAN	24	24	7	30
8	POLSEK LUBUK RAJA	7	7	7	100
9	POLSEK SINAR PENINJAUAN	6	6	6	100
10	POLSEK SEMIDANG AJI	21	21	11	50
11	POLSEK ULU OGAN	7	7	4	60
	Jumlah	157	157	100	64

Tabel.1a.4.10
Data Pendukung kegiatan
Indikator kinerja utama Indeks harkamtibas T.A. 2023

NO	SAT BINMAS	Persentase Siskamling aktif			Persentase FKPM / Pokdar aktif			Persentase lembaga yang memiliki Polsus		
		TA. 2023								
		Jmlh siskam ling	Jmlh siskam ling aktif	%	Jmlh FKPM / Pokdar	Jmlh FKPM / Pokdaraktif	%	Jmlh Lembaga yang memiliki	Jumlah Polsus yang terdata	%

								polsus	/aktif	
1	POLSEK BATURAJA TIMUR	60	14	23 %	4	4	100	3	3	100
2	POLSEK BATURAJA BARAT	21	17	80 %	1	1	100	-	-	-
3	POLSEK SOSOH BUAY RAYAB	44	16	36 %	-	-		-	-	-
4	POLSEK PENGANDONAN	19	15	78	-	-		-	-	-
5	POLSEK LENGKITI	22	13	59	-	-		-	-	-
6	POLSEK LUBUK BATANG	15	3	20	-	-		-	-	-
7	POLSEK PENINJAUAN	29	19	62	-	-		-	-	-
8	POLSEK LUBUK RAJA	7	3	42	-	-		-	-	-
9	POLSEK SINAR PENINJAUAN	31	24	74	-	-		-	-	-
10	POLSEK SEMIDANG AJI	64	64	100	-	-		-	-	-
11	POLSEK ULU OGAN	6	2	33	-	-		-	-	-
	Jumlah	318	190	59,75	5	5	100	3	3	100

Tabel.1a.4.10

Data Pendukung kegiatan

Indikator kinerja utama Indeks harkamtibas T.A. 2022

NO	SAT BINMAS	Persentase Siskamling aktif			Persentase FKPM / Pokdar aktif			Persentase lembaga yang memiliki Polsus		
		TA. 2022								
		Jmlh siskamling	Jmlh siskamling aktif	%	Jmlh FKPM / Pokdar	Jmlh FKPM / Pokdaraktif	%	Jmlh Lembaga yang memiliki polsus	Jumlah Polsus yang terdata /aktif	%
1	POLSEK BATURAJA TIMUR	60	60	100	4	4	100	3	3	100
2	POLSEK BATURAJA BARAT	21	17	80	1	1	100	-	-	
3	POLSEK SOSOH BUAY	44	16	36	-	-		-	-	

	RAYAB									
4	POLSEK PENGANDONAN	19	15	78	-	-		-	-	
5	POLSEK LENGKITI	22	13	59	-	-		-	-	
6	POLSEK LUBUK BATANG	15	3	20	-	-		-	-	
7	POLSEK PENINJAUAN	29	19	62	-	-		-	-	
8	POLSEK LUBUK RAJA	7	3	42	-	-		-	-	
9	POLSEK SINAR PENINJAUAN	31	24	74	-	-		-	-	
10	POLSEK SEMIDANG AJI	64	64	100	-	-		-	-	
11	POLSEK ULU OGAN	6	6	33	-	-		-	-	
	Jumlah	318	240	75,47	5	5	100	3	3	100

Indikator Kinerja		INDEK TAHUN 2022	BOBOT	INDEK TAHUN 2023	Bobot
Harkamtibmas	H1 Road Safey Index	1,000	7,20%	1,000	7,20%
	H2 Indeks Community Policing	1,000	9,58%	1,000	9,58%
	H3 Response time kehadiran polisi di TKP	5,000	18,24%	5,000	18,24%
	H7 Persentase kemampuan reduksi potensi gangguan	4,110	9,02%	4.174	9,02%
	H8 Crime rate	1,000	23,88%	1,000	23,88%

Tabel perhitungan

Nilai Indeks Harkamtibmas Polres OKU TA. 2023

Tahun 2023	Indeks Harkamtibmas	65,3
Triwulan 4	Indeks Harkamtibmas	65,4
Triwulan 3	Indeks Harkamtibmas	70,5
Triwulan 2	Indeks Harkamtibmas	69,7
Triwulan 1	Indeks Harkamtibmas	55,8

Tabel perhitungan

Nilai Indeks Harkamtibmas Polres OKU TA. 2022

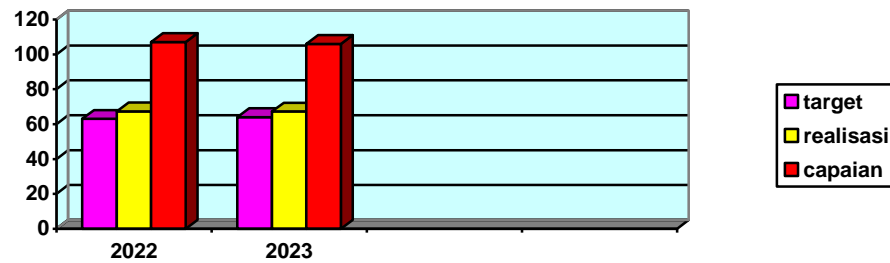
Tahun 2022	Indeks Harkamtibmas	67,2
Triwulan 4	Indeks Harkamtibmas	65,3
Triwulan 3	Indeks Harkamtibmas	70,8
Triwulan 2	Indeks Harkamtibmas	70,3
Triwulan 1	Indeks Harkamtibmas	62,5

Grafik 1.a.4

Perbandingan Target, Realisasi dan capaian Kinerja

tahun 2022 dan tahun 2023

Indeks Harkamtibmas



Dari grafik 1.a.4 diatas dapat dianalisa target realisasi dan capaian indek kamtibmas pada pada tahun 2022 target 63 realisasi 67,2 dan capaian sebesar 106 % sedangkan pada tahun 2023 target 64 realisasi 67,2 dan capaian sebesar 106 % jika dibandingkan capaian kinerja ta 2022 dengan ta 2023 tidak mengalami kenaikan capaian kinerja namun bertahan.

- 5) Penyebab kegagalan / penurunan Indeks harkamtibmas :
1. keterlambatan informasi intelijen yang didistribusikan dan masih minimnya sumber informasi yang didapat kemudian informasi yang didapat kurang berkualitas.
 2. Minimnya kendaraan patroli yang bisa menjangkau daerah rawan dan terjal di wilayah Kabupaten OKU dikarenakan masih banyaknya daerah yang menyebrang sungai yang terjal.
 3. Masih kurangnya pengetahuan masyarakat di pedesaan tentang pentingnya berkoordinasi dan bekerjasama dalam menjaga harkamtibmas
- 6) Alternatif solusi yang telah dilakukan untuk mengatasi kegagalan/penurunan indeks harkamtibmas antara lain sebagai berikut :
- a) Memberikan pelatihan fungsi teknis Kepolisian secara rutin dan terjadwal supaya menjadi polisi yang modern.
 - b) Meningkatkan kegiatan patroli pada jam-jam rawan di Kabupaten OKU sampai ke pelosok pedesaan.
 - c) Melakukan deteksi dini terkait kegiatan masyarakat yang dapat menimbulkan kejadian nyata/menonjol terhadap gangguan kamtibmas dari seluruh bidang serta sesegera mungkin melakukan penggalangan terhadap pihak-pihak terkait.
- 7) Analisis atas efisiensi penggunaan sumber daya terhadap indikator kinerja utama indeks harkamtibmas yaitu sebagai berikut :
- a) Melaksanakan peningkatan pelatihan kemampuan personil untuk menjadi profesional dalam melaksanakan tugas pokok maupun tugas rutin sehari-hari.
 - b) Selalu menjaga dan terus meningkatkan pelayanan prima Kepolisian terhadap masyarakat sebagai pelindung, pengayom dan pelayanan masyarakat guna menuju Polres OKU menjadi wilayah bersih bebas melayani (WBBM).

b. Penegakan hukum secara berkeadilan di daerah hukum Polres OKU, dengan indikator kinerja sebagai berikut :

a. Indeks penegakan hukum.

Tabel 2a.1
Indikator Kinerja Utama
Indeks penegakan hukum

Indikator Kinerja Utama	Target	Realisasi	Capaian
Indeks penegakan hukum	64	79,6	124

Dari tabel 2.a diatas dapat dianalisa target realisasi dan capaian indek gakkum pada TA. pada tahun 2022 dengan target 63 realisasi 66 dan capaian sebesar 104 % sedangkan pada tahun 2023 dengan target 64 realisasi 79,6 dan capaian sebesar 124 % jika dibandingkan antara capaian kinerja ta 2022 dengan ta 2023 mengalami kenaikan capaian kinerja.

Data pendukung indek penegakan hukum Polres OKU T.A. 2023

Dimensi	No.	Satker	Indikator Kinerja dan Parameter untuk Perhitungan Indikator Kinerja	Data Pencapaian Kinerja				TH 2023
				TW1 2023	TW2 2023	TW3 2023	TW4 2023	
Harkamtibmas	H1	Sat Lantas	Road Safey Index	1,96	2,79	2,90	2,85	1,00
			Tingkat fatalitas akibat kecelakaan lalu lintas per 100.000 penduduk	3,84	2,07	1,48	2,95	10,33
			- Jumlah total kematian akibat kecelakaan lalu lintas	13	7	5	10	35
			- Populasi penduduk	338.735	338.735	338.735	338.735	338.735
			Tingkat fatalitas akibat kecelakaan lalu lintas per 10.000 kendaraan	103,26	55,51	39,37	77,46	66,28
			- Jumlah total kematian akibat	13	7	5	10	35

			kecelakaan lalu lintas					
			- Jumlah kendaraan bermotor	1.259	1.261	1.270	1.291	5.281
Harkamtibmas	H2	Sat Binmas	Indeks Community Policing	86,25%	86,25%	86,25%	86,25%	86,25%
			- Persentase Bhabinkamtibmas terhadap desa (25%)	75%	75%	75%	75%	75%
			Jumlah Desa di Kabupaten OKU	157	157	157	157	157
			Jumlah Bhabinkamtibmas defenitif	100	100	100	100	100
			- Persentase siskamling aktif (30%)	60 %	60 %	60 %	60 %	60 %
			Jumlah Siskamling	300	300	300	300	300
			Jumlah Siskamling aktif	149	149	149	149	149
			- Persentase FKPM/Pokdar Kamtibmas (25%)	70 %	70 %	70 %	70 %	70 %
			Jumlah FKPM/Pokdar	35 %	35 %	35 %	35 %	35 %
			Jumlah FKPM/Pokdar aktif	5	5	5	5	5
			- Persentase Lembaga yang memiliki Polsus (20%)	5	5	5	5	5
			Jumlah lembaga yang memiliki polsus	75 %	75 %	75 %	75 %	75 %
			Jumlah lembaga polsus aktif	3	3	3	3	3
Harkamtibmas	H3	Sat Samapta	Response time kehadiran polisi di TKP	100%	100%	100%	100%	100%
			- Realisasi <i>response time</i>	20	20	20	20	20
			- Target <i>response time</i>	20	20	20	20	20
Harkamtibmas	H7	Sat Intel	Persentase kemampuan reduksi potensi gangguan	70,0 %	75,0%	70,0%	60,0%	60,4%
			- Proyeksi potensi gangguan untuk seluruh bidang	20	20	20	20	80
			- Jumlah kejadian nyata/menonjol gangguan	6	5	6	8	25

			untuk seluruh bidang					
Harkamtibmas	H8	Bag Ops	Crime rate	18,30	14,47	17,71	18,49	83,25
			- Jumlah kasus kejahatan di wilayah hukum Polres OKU	62	49	60	64	285
			- Jumlah penduduk di wilayah di wilayah hukum Polres OKU	338,735	338,735	338,735	338,735	338,735
Gakkum Polri	G1	Sat Reskrim	Clearance rate kejahatan konvensional	100%	100%	100%	100%	100%
			- Jumlah kasus atau peristiwa kejahatan konvensional yang selesai ditangani oleh Polri	62	49	60	64	235
			- Jumlah total kasus kejahatan konvensional yang terjadi	62	49	60	64	235
	G2		Clearance rate kejahatan transnasional	100%	100%	100%	100%	100%
				- Jumlah kasus atau peristiwa kejahatan transnasional yang selesai ditangani oleh Polri	20	17	22	21
			- Jumlah total kasus kejahatan transnasional yang terjadi	20	17	22	21	80
	G3		Clearance rate kejahatan terhadap kekayaan negara	-	-	-	-	-
			- Jumlah kasus atau peristiwa kejahatan terhadap kekayaan negara yang selesai ditangani oleh Polri	-	-	-	-	-
	G4		- Jumlah total kasus kejahatan kejahatan terhadap kekayaan negara yang terjadi	-	-	-	-	-
			Clearance rate kejahatan implikasi kontijensi					
			- Jumlah kasus atau peristiwa	-	-	-	-	-

			kejahatan implikasi kontijensi yang selesai ditangani oleh Polri					
			- Jumlah total kasus kejahatan implikasi kontijensi yang terjadi	-	-	-	-	-
Gakkum Polri	G5	Sat Lantas	Persentase penyelesaian perkara tindak pidana laka lintas	90,00%	100 %	80 %	76,19 %	84,21%
			- Jumlah perkara tindak pidana laka lintas yang diselesaikan oleh polisi	9	11	12	16	48
			- Jumlah total perkara tindak pidana laka lintas yang terjadi	10	11	15	21	57

Dimensi	No.	Satker	Indikator Kinerja dan Parameter untuk Perhitungan Indikator Kinerja	Data Pencapaian Kinerja			
				TW1 2023	TW2 2023	TW3 2023	TW4 2023
Harkamtibmas	H1	Sat Lantas	Road Safey Index	1.96	2.79	2.90	2.85
			Tingkat fatalitas akibat kecelakaan lalu lintas per 100.000 penduduk	3.84	2.07	1.48	2.95
			Jumlah total kematian akibat kecelakaan lalu lintas	13	7	5	10
			Populasi penduduk	338,735	338,735	338,735	338,735
			Tingkat fatalitas akibat kecelakaan lalu lintas per 10.000 kendaraan	103.26	55.51	39.37	77.46
			Jumlah total kematian akibat kecelakaan lalu lintas	13	7	5	10
			Jumlah kendaraan bermotor	1,259	1,261	1,270	1,291
Harkamtibmas	H2	Sat Binmas	Indeks Community Policing	86.25%	86.25%	86.25%	86.25%
			Persentase Bhabinkamtibmas terhadap desa (25%)	70.00%	70.00%	70.00%	70.00%
			Persentase siskamling aktif (30%)	70.00%	70.00%	70.00%	70.00%
			Persentase FKPM/Pokdar	100.00%	100.00%	100.00%	100.00%

			Kamtibmas (25%)				
			Persentase Lembaga yang memiliki Polsus (20%)	100.00%	100.00%	100.00%	100.00%
Harkamtibmas	H3	Sat Samapta	Response time kehadiran polisi di TKP	100.00%	100.00%	100.00%	100.00%
			Realisasi <i>response time</i>	20	20	20	20
			Target <i>response time</i>	20	20	20	20
Harkamtibmas	H7	Sat Intelkam	Persentase kemampuan reduksi potensi gangguan	70.0%	75.0%	70.0%	60.0%
			Proyeksi potensi gangguan untuk seluruh bidang	20	20	20	20
			Jumlah kejadian nyata/menonjol gangguan untuk seluruh bidang	6	5	6	8
Harkamtibmas	H8	Bag Ops	Crime rate	18.30	14.47	17.71	18.89
			Jumlah kasus kejahatan di wilayah OKU	62	49	60	64
			Jumlah penduduk di wilayah tersebut	338,735	338,735	338,735	338,735
Gakkum Polri	G1	Sat Reskrim	Clearance rate kejahatan konvensional	100.00%	100.00%	100.00%	100.00%
			Jumlah kasus atau peristiwa kejahatan konvensional yang selesai ditangani oleh Polri	62	49	60	64
			Jumlah total kasus kejahatan konvensional yang terjadi	62	49	60	64
Gakkum Polri	G2	Sat Reskrim	Clearance rate kejahatan transnasional	100.00%	100.00%	100.00%	100.00%
			Jumlah kasus atau peristiwa kejahatan transnasional yang selesai ditangani oleh Polri	20	17	22	21
			Jumlah total kasus kejahatan transnasional yang terjadi	20	17	22	21
Gakkum Polri	G3	Sat Reskrim	Clearance rate kejahatan terhadap kekayaan negara				
			Jumlah kasus atau peristiwa kejahatan terhadap kekayaan negara yang selesai ditangani oleh Polri	-	-	-	-
			Jumlah total kasus kejahatan terhadap kekayaan negara yang terjadi	-	-	-	-
Gakkum Polri	G4	Sat Reskrim	Clearance rate kejahatan implikasi kontijensi				
			Jumlah kasus atau peristiwa kejahatan implikasi kontijensi yang selesai ditangani oleh Polri	-	-	-	-
			Jumlah total kasus kejahatan				

			implikasi kontijensi yang terjadi				
Gakkum Polri	G5	Sat Lintas	Persentase penyelesaian perkara tindak pidana laka lant	90.00%	100.00%	80.00%	76.19%
			Jumlah perkara tindak pidana laka lant yang diselesaikan oleh polisi	9	11	12	16
			Jumlah total perkara tindak pidana laka lant yang terjadi	10	11	15	21

Dimensi	No.	Satker	Indikator Kinerja dan Parameter untuk Perhitungan Indikator Kinerja	Data Pencapaian Kinerja				TH 2022
				TW1 2022	TW2 2022	TW3 2022	TW4 2022	
Harkamtibmas	H1	Sat Lintas	Road Safey Index	2,82	2,73	2,90	2,87	1.00
			Tingkat fatalitas akibat kecelakaan lalu lintas per 100.000 penduduk	0,89	2,66	1,48	2,66	7,68
			- Jumlah total kematian akibat kecelakaan lalu lintas	3	9	5	9	26
			- Populasi penduduk	338.735	338.735	338.735	338.735	338.735
			Tingkat fatalitas akibat kecelakaan lalu lintas per 10.000 kendaraan	23,83	71,37	39,37	69,71	51,17
			- Jumlah total kematian akibat kecelakaan lalu lintas	3	9	5	9	26
			- Jumlah kendaraan bermotor	1.259	1.261	1.270	1.291	5.081
			Indeks Community Policing					
Harkamtibmas	H2	Sat Binmas	- Persentase Bhabinkamtibmas terhadap desa (25%)	75%	75%	75%	75%	75%

			Jumlah Desa di Kabupaten OKU	157	157	157	157	157
			Jumlah Bhabinkmatibmas defenitif	100	100	100	100	100
			- Persentase siskamling aktif (30%)	75%	75%	75%	75%	75%
			Jumlah Siskamling	318	318	318	318	318
			Jumlah Siskamling aktif	190	190	190	190	190
			- Persentase FKPM/Pokdar Kantibmas (25%)	100%	100%	100%	100%	100%
			Jumlah FKPM/Pokdar	5	5	5	5	5
			Jumlah FKPM/Pokdar aktif	5	5	5	5	5
			- Persentase Lembaga yang memiliki Polsus (20%)	100%	100%	100%	100%	100%
			Jumlah lembaga yang memiliki polsus	4	4	4	4	4
			Jumlah lembaga polsus aktif	4	4	4	4	4
Harkamtibmas	H3	Sat Samapta	Response time kehadiran polisi di TKP	100%	100%	100%	100%	100%
			- Realisasi <i>response time</i>	15	15	15	15	15
			- Target <i>response time</i>	15	15	15	15	15
Harkamtibmas	H7	Sat Intel	Persentase kemampuan reduksi potensi gangguan	41,7 %	58,3 %	58,3 %	83,3 %	60,4%
			- Proyeksi potensi gangguan untuk seluruh bidang	12	12	12	12	48
			- Jumlah kejadian nyata/menonjol gangguan untuk seluruh bidang	7	5	5	2	19
Harkamtibmas	H8	Bag Ops	Crime rate	16,83	20,96	22,73	22,73	83,25
			- Jumlah kasus kejahatan di wilayah hukum Polres OKU	57	71	77	77	282

			- Jumlah penduduk di wilayah di wilayah hukum Polres OKU	84.684	84.670	84.682	84.699	338.735
Gakkum Polri	G1	Sat Reskrim	Clearance rate kejahatan konvensional	87,72	83,10	84,42	74,03	81,91
			- Jumlah kasus atau peristiwa kejahatan konvensional yang selesai ditangani oleh Polri	50	59	65	57	231
			- Jumlah total kasus kejahatan konvensional yang terjadi	57	71	77	77	282
	G2		Clearance rate kejahatan transnasional	100%	100%	100%	100%	100%
			- Jumlah kasus atau peristiwa kejahatan transnasional yang selesai ditangani oleh Polri	19	19	20	16	74
			- Jumlah total kasus kejahatan transnasional yang terjadi	19	19	20	16	74
	G3		Clearance rate kejahatan terhadap kekayaan negara				100%	100%
		- Jumlah kasus atau peristiwa kejahatan terhadap kekayaan negara yang selesai ditangani oleh Polri	1	-	-	-	-	
	G4		- Jumlah total kasus kejahatan kejahatan terhadap kekayaan negara yang terjadi	1	-	-	-	-

			Clearance rate kejahatan implikasi kontijensi					
			- Jumlah kasus atau peristiwa kejahatan implikasi kontijensi yang selesai ditangani oleh Polri	-	-	-	-	-
			- Jumlah total kasus kejahatan implikasi kontijensi yang terjadi	-	-	-	-	-
Gakkum Polri	G5	Sat Lintas	Persentase penyelesaian perkara tindak pidana laka lintas	100%	100%	100%	100%	100%
			- Jumlah perkara tindak pidana laka lintas yang diselesaikan oleh polisi	8	13	10	9	40
			- Jumlah total perkara tindak pidana laka lintas yang terjadi	8	13	10	9	40

Dimensi	No.	Satker	Indikator Kinerja dan Parameter untuk Perhitungan Indikator Kinerja	Data Pencapaian Kinerja			
				TW1 2022	TW2 2022	TW3 2022	TW4 2022
Harkamtibmas	H1	Sat Lintas	Road Safey Index	2.82	2.73	2.90	2.87
			Tingkat fatalitas akibat kecelakaan lalu lintas per 100.000 penduduk	0.89	2.66	1.48	2.66
			Jumlah total kematian akibat kecelakaan lalu lintas	3	9	5	9
			Populasi penduduk	338,735	338,735	338,735	338,735
			Tingkat fatalitas akibat kecelakaan lalu lintas per 10.000 kendaraan	23.83	71.37	39.37	69.71

			Jumlah total kematian akibat kecelakaan lalu lintas	3	9	5	9
			Jumlah kendaraan bermotor	1,259	1,261	1,270	1,291
Harkamtibmas	H2	Sat Binmas	Indeks Community Policing	59.25%	59.25%	59.25%	59.25%
			Persentase Bhabinkamtibmas terhadap desa (25%)	70.00%	70.00%	70.00%	70.00%
			Persentase siskamling aktif (30%)	60.00%	60.00%	60.00%	60.00%
			Persentase FKPM/Pokdar Kamtibmas (25%)	35.00%	35.00%	35.00%	35.00%
			Persentase Lembaga yang memiliki Polsus (20%)	75.00%	75.00%	75.00%	75.00%
Harkamtibmas	H3	Sat Samapta	Response time kehadiran polisi di TKP	100.00 %	100.00 %	100.00 %	100.00 %
			Realisasi <i>response time</i>	15	15	15	15
			Target <i>response time</i>	15	15	15	15
Harkamtibmas	H7	Sat Intelkam	Persentase kemampuan reduksi potensi gangguan	41.7%	58.3%	58.3%	83.3%
			Proyeksi potensi gangguan untuk seluruh bidang	12	12	12	12
			Jumlah kejadian nyata/menonjol gangguan untuk seluruh bidang	7	5	5	2
Harkamtibmas	H8	Bag Ops	Crime rate	16.83	20.96	22.73	22.73
			Jumlah kasus kejahatan di wilayah OKU	57	71	77	77
			Jumlah penduduk di wilayah tersebut	338,735	338,735	338,735	338,735
Gakkum Polri	G1	Sat Reskrim	Clearance rate kejahatan konvensional	87.72%	83.10%	84.42%	74.03%
			Jumlah kasus atau peristiwa kejahatan konvensional yang selesai ditangani oleh Polri	50	59	65	57
			Jumlah total kasus kejahatan konvensional yang terjadi	57	71	77	77
Gakkum Polri	G2	Sat Reskrim	Clearance rate kejahatan transnasional	100.00 %	100.00 %	100.00 %	100.00 %
			Jumlah kasus atau peristiwa kejahatan transnasional yang selesai ditangani oleh Polri	19	19	20	16
			Jumlah total kasus kejahatan transnasional yang terjadi	19	19	20	16
Gakkum Polri	G3	Sat Reskrim	Clearance rate kejahatan terhadap kekayaan negara				100.00 %
			Jumlah kasus atau peristiwa kejahatan terhadap kekayaan negara yang selesai ditangani	1			

			oleh Polri				
			Jumlah total kasus kejahatan kejahatan terhadap kekayaan negara yang terjadi	1			
Gakkum Polri	G4		Clearance rate kejahatan implikasi kontijensi				
			Jumlah kasus atau peristiwa kejahatan implikasi kontijensi yang selesai ditangani oleh Polri				
			Jumlah total kasus kejahatan implikasi kontijensi yang terjadi				
Gakkum Polri	G5	Sat Lantas	Persentase penyelesaian perkara tindak pidana laka lantas	100.00 %	100.00 %	100.00 %	100.00 %
			Jumlah perkara tindak pidana laka lantas yang diselesaikan oleh polisi	8	13	10	9
			Jumlah total perkara tindak pidana laka lantas yang terjadi	8	13	10	9

- 4) Membandingkan antara realisasi kinerja serta capaian kinerja tahun T.A. 2023 dengan tahun T.A.2022

Tabel 1.a.2
Data Perbandingan

Nilai Indeks Gakkum Polres OKU TA. 2022 dan TA. 2023

Dimensi	No.	Satker	Indikator Kinerja dan Parameter untuk Perhitungan Indikator Kinerja	Data Pencapaian Kinerja	
				TH 2022	TH 2023
Harkamtibmas	H1	Sat Lantas	Road Safey Index	1,00	1,00

			Tingkat fatalitas akibat kecelakaan lalu lintas per 100.000 penduduk	7,68	10,33
			Jumlah total kematian akibat kecelakaan lalu lintas	20	35
			Populasi penduduk	338,735	338,735
			Tingkat fatalitas akibat kecelakaan lalu lintas per 10.000 kendaraan	51,17	66,28
			Jumlah total kematian akibat kecelakaan lalu lintas	26	35
			Jumlah kendaraan bermotor	5.081	5,281
Harkamtibmas	H2	Sat Binmas	Indeks Community Policing	59,25	86,25
			Persentase Bhabinkamtibmas terhadap desa (25%)	70%	70
			Persentase siskamling aktif (30%)	60%	60%
			Persentase FKPM/Pokdar Kamtibmas (25%)	35%	100%
			Persentase Lembaga yang memiliki Polsus (20%)	75%	100%
Harkamtibmas	H3	Sat Samapta	Response time kehadiran polisi di TKP	100%	100%
			Realisasi <i>response time</i>	15	20%
			Target <i>response time</i>	15	20%
Harkamtibmas	H7	Sat Intelkam	Persentase kemampuan reduksi potensi gangguan	60,4%	60,5%
			Proyeksi potensi gangguan untuk seluruh bidang	48	48
			Jumlah kejadian nyata/menonjol gangguan untuk seluruh bidang	19	19
Harkamtibmas	H8	Bag OPS	Crime rate	83,25	69,38
			Jumlah kasus kejahatan di wilayah OKU	282	458
			Jumlah penduduk di wilayah tersebut	338.736	338,735
Gakkum Polri	G1	Sat Reskrim	Clearance rate kejahatan konvensional	81,91	100%
			Jumlah kasus atau peristiwa kejahatan konvensional yang selesai ditangani oleh Polri	231	265
			Jumlah total kasus kejahatan konvensional yang terjadi	282	458
Gakkum Polri	G2	Sat Reskrim	Clearance rate kejahatan transnasional	100,00%	85,00 %
			Jumlah kasus atau peristiwa kejahatan transnasional yang selesai ditangani oleh Polri	74	68

			Jumlah total kasus kejahatan transnasional yang terjadi	74	80
Gakkum Polri	G3		Clearance rate kejahatan terhadap kekayaan negara	100,00%	-
			Jumlah kasus atau peristiwa kejahatan terhadap kekayaan negara yang selesai ditangani oleh Polri	1	--
			Jumlah total kasus kejahatan terhadap kekayaan negara yang terjadi	1	-
Gakkum Polri	G4		Clearance rate kejahatan implikasi kontijensi	-	-
			Jumlah kasus atau peristiwa kejahatan implikasi kontijensi yang selesai ditangani oleh Polri	-	-
			Jumlah total kasus kejahatan implikasi kontijensi yang terjadi	-	-
Gakkum Polri	G5	Sat Lantas	Persentase penyelesaian perkara tindak pidana laka lantas	100%	84,21%
			Jumlah perkara tindak pidana laka lantas yang diselesaikan oleh polisi	40	48
			Jumlah total perkara tindak pidana laka lantas yang terjadi	40	57

Indikator Kinerja		INDEK TAHUN 2022	BOBOT	INDEK TAHUN 2023	Bobot	
Harkamtibmas	H1	Road Safey Index	1,000	7,20%	1,000	7,20%
	H2	Indeks Community Policing	1,000	9,58%	1,000	9,58%
	H3	Response time kehadiran polisi di TKP	5,000	18,24%	5,000	18,24%
	H7	Persentase kemampuan reduksi potensi gangguan	4,110	9,02%	4.174	9,02%
	H8	Crime rate	1,000	23,88%	1,000	23,88%

Tabel perhitungan

Nilai Indeks Harkamtibmas Polres OKU TA. 2023

Tahun 2023	Indeks Harkamtibmas	65,3
Triwulan 4	Indeks Harkamtibmas	65,4
Triwulan 3	Indeks Harkamtibmas	70,5
Triwulan 2	Indeks Harkamtibmas	69,7
Triwulan 1	Indeks Harkamtibmas	55,8

Tabel perhitungan

Nilai Indeks Harkamtibmas Polres OKU TA. 2022

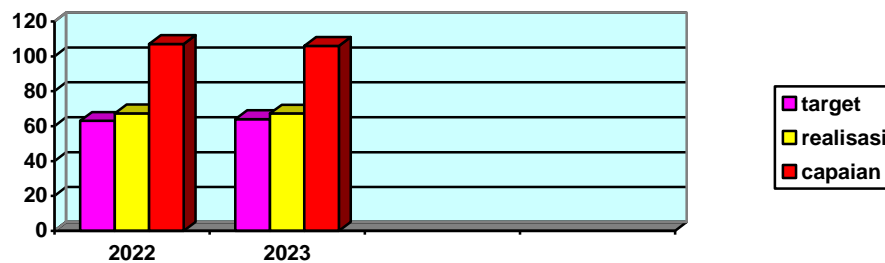
Tahun 2022	Indeks Harkamtibmas	67,20
Triwulan 4	Indeks Harkamtibmas	65,31
Triwulan 3	Indeks Harkamtibmas	70,84
Triwulan 2	Indeks Harkamtibmas	70,33
Triwulan 1	Indeks Harkamtibmas	62,50

Grafik 1.a.4

Perbandingan Target, Realisasi dan capaian Kinerja

tahun 2022 dan tahun 2023

Indeks Harkamtibmas



Dari grafik 1.a.4 diatas dapat dianalisa target realisasi dan capaian indek harkamtibmas pada ta. pada ta. 2022 dengan target 63 realisasi 67,20 dan capaian sebesar 106 % sedangkan ta 2023 target 64 realisasi 67,20 dan capaian sebesar 106 % jika dibandingkan atara capaian kinerja ta 2022 dengan ta 2023 tidak mengalami kenaikan namun tetap bertahan.

- 5) Membandingkan antara realisasi kinerja serta capaian kinerja tahun ini dengan tahun lalu dan beberapa tahun terakhir yaitu T.A.2022 dengan T.A. 2023

Tabel 2a.2
Indikator Kinerja Utama
Indeks penegakan hukum

Indikator Kinerja Utama	Realisasi		Capaian	
	TA. 2022	TA.2023	TA.2022	TA. 2023
Indeks penegakan hukum	65,09 %	79,6	103%	124%

Dari tabel 2.a.2 diatas dapat dianalisa target realisasi dan capaian indek gakkum pada pada TA. 2022 dengan target 63 realisasi 65,09 dan capaian sebesar 103 % sedangkan pada tahun 2023 dengan target 64 realisasi 79,6 dan capaian sebesar 124 % jika dibandingkan antara capaian kinerja ta 2022 dengan ta 2023 capaian kinerja indek gakkum mengalami kenaikan 21 %.

Tabel 2a.2
Indikator Kinerja Utama
Data Indeks penegakan hukum

NO	Polres OKU	Indikator	Jumlah Tindak Pidana dan penyelesaiannya oleh Polisi	
			TA.2022	TA.2023
1.	Satreskrim	Clearance rate kejahatan konvensional / transnasional /	282	458

		kekayaan negara / implikasi kontijensi		
		a. Jumlah kasus atau peristiwa kejahatan konvensional / transnasional / kekayaan negara / implikasi kontijensi yang selesai ditangani oleh Polri	282	132
		b. Jumlah total kasus kejahatan yang terjadi konvensional / transnasional / kekayaan negara / implikasi kontijensi tangani oleh Polri	231	458
		JTP	282	458
		PTP	231	132
		JTP	282	458
		SP3	-	59
		JTP	282	458
		PROSES	231	74
		JUMLAH	282	458
2.	Sat Resnarkoba	Clearance rate kejahatan konvensional / transnasional/kekayaan negara / implikasi kontijensi	74	68
		a. Jumlah kasus atau peristiwa kejahatan konvensional / transnasional / kekayaan negara/implikasi kontijensi yang selesai ditangani oleh Polri	74	68
		b. Jumlah total kasus kejahatan yang terjadi konvensional / transnasional / kekayaan negara / implikasi kontijensi tangani oleh Polri	74	68
		JTP	74	68
		JPTP	74	68
		JUMLAH	74	68
3.	Satlantas	Persentase penyelesaian perkara TP Laka Lantas (PTP)	100%	84,21%
		Jumlah perkara Tindak Pidana Laka lantas yg diselesaikan oleh Polisi (JPTP)	40	48
		Jumlah total perkara Tindak Pidana Laka Lantas yang	40	57

		terjadi (JTP)		
		JUMLAH	40	57

Tabel 2.a.1.2
Data Perbandingan Indikator kinerja utama
Persentase indeks penegakan hukum

NO	POLRES OKU	KEGIATAN PENEGAKAN HUKUM								
		SATRESKRIM T.A. 2023								
		JTP	JPTP	%	JTP	PROSES	%	JTP	SP3	%
1	SATRESKRIM	202	85	42,07%	202	31	15,34%	202	16	7,92 %
2	POLSEK BATURAJA TIMUR	82	13	15,85%	82	18	21,95%	82	6	7,31%
3	POLSEK BATURAJA BARAT	31	7	22,58%	31	3	9,67%	31	9	29,03%
4	POLSEK SOSOH BUAY RAYAB	8	2	25%	8	2	25%	8	-	
5	POLSEK PENGANDONAN	8	3	37,5%	8	-	-	8	3	37,5%
6	POLSEK LENGKITI	17	-	-	17	4	23,52%	17	1	5,88%
7	POLSEK LUBUK BATANG	26	5	19,23%	26	6	23,07%	26	7	26,92%
8	POLSEK PENINJAUAN	51	10	66,66%	51	8	15,68%	51	13	86,66%
9	POLSEK LUBUK RAJA	12	-	-	12	-	-	12	-	
10	POLSEK SINAR PENINJAUAN	5	3	60 %	5	-	-	5	2	40 %
11	POLSEK SEMIDANG AJI	6	1	16,66%	6	-	-	6	1	16,66%
12	POLSEK ULU OGAN	10	3	30%	10	2	20%	10	1	10%
	Jumlah	458	132	28,82%	458	74	16,15%	458	59	12,88%

NO	POLRES OKU	KEGIATAN PENEGAKAN HUKUM								
		SAT RESKRIM TAHUN 2022								
		JTP	PTP	%	JTP	PROSES	%	JTP	SP.3	%
1	RESKRIM	159	146	91%	159	146	91%	159	-	-
2	POLSEK BATURAJA TIMUR	31	28	90%	31	28	90%	31	-	-
3	POLSEK BATURAJA BARAT	15	6	40%	15	6	40%	15	-	-
4	POLSEK SOSOH BUAY RAYAP	12	7	58%	12	7	58%	12	-	-
5	POLSEK PENGANDONAN	5	4	80%	5	4	80%	5	-	-
6	POLSEK LENGKITI	4	2	50%	4	2	50%	4	-	-
7	POLSEK LUBUK BATANG	19	16	84%	19	16	84%	19	-	-
8	POLSEK PENINJAUAN	20	15	75%	20	15	75%	20	-	-
9	POLSEK LUBUK RAJA	3	2	67%	3	2	67%	3	-	-
10	POLSEK SINAR PENINJAUAN	3	1	33%	3	1	33%	3	-	-
11	POLSEK SEMIDANG AJI	10	4	40%	10	4	40%	10	-	-
12	POLSEK ULU OGAN	1	0	-	1	0	-	1	-	-
	JUMLAH	282	231	82%	282	231	82%	282	-	-

NO	SAT FUNG	KEGIATAN PENEGAKAN HUKUM								
		SATRESNARKOBA T.A. 2023								
		JTP	JPTP	%	JTP	SP3	%	JTP	PROSES	%
1	Satresnarkoba	68	68	100	68	-	-	68	68	100
	Jumlah	68	68	100	68	-	-	68	68	100

NO	SAT FUNG	KEGIATAN PENEGAKAN HUKUM								
		SATRESNARKOBA T.A. 2022								
		JTP	JPTP	%	JTP	SP3	%	JTP	PROSES	%
1	Satresnarkoba	96	96	100	96	-	-	96	96	100
	Jumlah	96	96	100	96	-	-	96	96	100

NO	SATWIL	JUMLAH KEGIATAN PENEGAKAN HUKUM					
		GAR LALIN		JLH LAKA		LAKA MD	
		TA.2022	TA.2023	TA.2022	TA.2023	TA.2022	TA.2023
1	POLRES OKU	4.562	8514	40	57	20	35
	JUMLAH	4.562	8514	40	57	20	35

- 6) Penyebab keberhasilan / peningkatan Indeks kamtibmas antara lain sebagai berikut :
- a. Memanfaatkan teknologi sebagai sarana untuk kecepatan memberikan informasi.
 - b. Melakukan pendekatan terhadap tokoh agama, tokoh masyarakat, tokoh pemuda untuk memberikan himbuan untuk saling bekerjasama dalam menjaga situasi kamtibmas yang kondusif sebagai tugas bersama.
 - c. Mengedepankan bhabinkamtibmas sesuai dengan tupoksinya.
 - d. Memberdayakan peran FKPM dalam mendukung tugas Kepolisian dalam menjaga kamtibmas di daerah hukum Polres OKU.
 - e. Memberikan sanksi tegas kepada pengguna jalan yang melanggar lalu lintas baik itu pelanggaran kasat mata maupun administrasi berupa teguran dan tilang.
 - f. Memasang banner di titik-titik daerah rawan kecelakaan.
 - g. Memberikan sanksi tegas dengan melanjutkan perkara laka lantas ke pengadilan bagi tersangka pengemudi yang menyebabkan korban laka lantas mengalami luka berat maupun meninggal dunia.
 - h. Melarang anak-anak dibawah umur mengendarai kendaraan roda dua maupun roda empat.
 - i. Dilakukannya giat patroli secara rutin dan terjadwal pada jam-jam rawan baik itu patroli jalan kaki, maupun menggunakan kendaraan roda dua dan roda empat.

- j. Respons cepat personil di TKP pada saat kejadian di TKP.
 - k. Penyelesaian perkara tindak pidana dilakukan sesuai dengan SOP yang berlaku,
- 7). Penyebab kegagalan / penurunan Indeks gakkum :
- a) Masih rendahnya kemampuan para anggota Polisi dalam penguasaan teknologi komunikasi berbasis komputer, teknologi perdagangan, bisnis dan lingkungan hidup.
 - b) Terbatasnya sarana dan prasarana penunjang kerja baik berupa alat utama, alat khusus, peralatan kantor dan perumahan bagi anggota Polres Ogan Komering Ulu beserta jajarannya.
 - c) Minimnya jumlah personil Polres OKU dibanding jumlah penduduk masyarakat OKU sehingga kurang optimalnya dalam melaksanakan pelayanan.
- 8) Alternatif solusi yang telah dilakukan untuk mengatasi kegagalan/penurunan indeks harkamtibmas antara lain sebagai berikut :
- a) Memberikan pelatihan fungsi teknis Kepolisian secara rutin dan terjadwal supaya menjadi polisi yang modern.
 - b) Meningkatkan kegiatan patroli pada jam-jam rawan di Kabupaten OKU sampai ke pelosok pedesaan.
 - c) Melakukan deteksi dini terkait kegiatan masyarakat yang dapat menimbulkan kejadian nyata/menonjol terhadap gangguan kamtibmas dari seluruh bidang serta sesegera mungkin melakukan penggalangan terhadap pihak-pihak terkait.
- 9) Analisis atas efisiensi penggunaan sumber daya terhadap indikator kinerja utama indeks harkamtibmas yaitu sebagai berikut:
- a) Melaksanakan peningkatan pelatihan kemampuan personil untuk menjadi profesional dalam melaksanakan tugas pokok maupun tugas rutin sehari-hari.
 - b) Selalu menjaga dan terus meningkatkan pelayanan prima Kepolisian terhadap masyarakat sebagai pelindung, pengayom dan pelayanan masyarakat guna menuju Polres OKU menjadi wilayah bersih bebas melayani (WBBM).

c. Sasaran strategis

Terwujudnya SDM Polres OKU yang profesional, dengan indikator kinerja utama sebagai berikut :

- a. Persentase peningkatan kemampuan personil Polres OKU yang sudah mengikuti Pendidikan kejuruan

1) **Data target realisasi dan capaian kinerja**

Tabel 2a

Tabel Indikator Utama Persentase peningkatan kemampuan personil Polres OKU yang sudah mengikuti Pendidikan kejuruan

Indikator Kinerja Utama	Target	Realisasi	Capaian
Persentase peningkatan kemampuan personil Polres OKU yang sudah mengikuti Pendidikan kejuruan	5	1,5	30

- 2) Data pendukung persentase peningkatan kemampuan personil Polres OKU yang sudah mengikuti Pendidikan kejuruan tahun 2022 - 2023

Data pendukung

Persentase persentase peningkatan kemampuan personil Polres OKU yang sudah mengikuti Pendidikan kejuruan tahun 2022 - 2023

JUMLAH PERSONIL POLRES OKU					
2022	621 PERS		2023	626 PERS	
	SUDAH KEJURUAN	BELUM KEJURUAN		SUDAH KEJURUAN	BELUM KEJURUAN
	194	427		209	417

- 1) Membandingkan target realisasi dan capaian tahun 2022 dengan ta 2023

Tabel 3a.3

Target, realisasi dan capaian

Persentase persentase peningkatan kemampuan personil Polres OKU yang sudah mengikuti Pendidikan kejuruan tahun 2022 - 2023

INDIKATOR KINERJA UTAMA	TARGET %		REALISASI %		CAPAIAN %	
	TA.2022	TA.2023	TA.2022	TA.2023	TA.2022	TA.2023
Persentase peningkatan kemampuan personil Polres OKU yang sudah mengikuti Pendidikan kejuruan	5	5	2,2	1,5	44	30

Dari tabel 3.a.3 diatas dapat dianalisa target realisasi dan capaian Persentase peningkatan kemampuan personil Polres OKU yang sudah mengikuti Pendidikan kejuruan pada TA. 2022 target 5 % realisasi 2,2 % dan capaian sebesar 44% sedangkan pada TA.2023 target 6 % realisasi 1,5 % dan capaian 30 % jika dibandingkan antara capaian kinerja ta 2022 dengan ta 2023 mengalami penurunan dikarenakan Personil Polres OKU sedikit yang mengikuti Pendidikan kejuruan di tahun 2023.

- 2) Analisis penyebab keberhasilan/kegagalan atau peningkatan/penurunan kinerja serta
 1. Masih belum sebandingnya jumlah personil Polres OKU disbanding dengan jumlah personil Polres OKU yang sudah mengikuti Pendidikan kejuruan, namun.
 2. Minimnya minat personil untuk mengikuti Pendidikan kejuruan dikarenakan tidak adanya pembiayaan untuk melaksanakan kejuruan tersebut.
 3. Tidak adanya minat personil untuk mengikuti Pendidikan kejuruan dikarenakan Pendidikan kejuruan tidak menjamin personil tersebut ditempat sesuai dengan standarisasi Pendidikan kejuruan yang diperoleh.

- 3) Alternatif solusi yang telah dilakukan;
 - a) Mengusulkan personil polres OKU untuk mengikuti Pendidikan kejuruan secara berkala ke Polda Sumsel

- b) Memberikan sosialisasi terhadap personil Polres OKU bahwasanya Pendidikan kejuruan sangat dibutuhkan untuk menempatkan personil tersebut dibidangnya sesuai dengan pendidikan kejuruan.
- b. Persentase penyelesaian perkara pelanggaran disiplin.
- 1) Data target realisasi dan capaian kinerja

Tabel 3b
Indikator Kinerja Utama
Persentase penyelesaian perkara pelanggaran disiplin

Indikator Kinerja Utama	Target	Realisasi	Capaian
Persentase penyelesaian perkara pelanggaran disiplin	55	100	181

Dari penjelasan pada tabel 3.b diatas dapat dianalisa bahwa indikator kinerja utama untuk Persentase penyelesaian perkara pelanggaran disiplin dengan target 55 % realisasi 100 % dan capaian target 181 % capaian kinerja pada tahun 2023 melebihi capaian target.

Data perbandingan penyelesaian perkara pelanggaran disiplin T.A. 2022 dengan tahun 2023

NO	WAKTU PELAKSANAAN	INDIKATOR KINERJA	
		PERKARA PELANGGARAN DISIPLIN	
		PENEGAKAN TATA TERTIB DAN DISIPLIN	PELANGGARAN DISIPLIN
1	T.A. 2023		
	Jumlah	12 Kegiatan	7 kasus
	Proses	-	-
	%	-	-
	Jumlah	12 Kegiatan	7 kasus
	Selesai		

	%		
2	T.A. 2022		
	Jumlah	12 Kegiatan	7 kasus
	Proses	-	-
	%	-	-
	Jumlah	12 Kegiatan	7 kasus
	Selesai	12 Kegiatan	7 kasus
	%	100 %	100 %

Membandingkan target realisasi dan capaian tahun 2022 dengan ta 2023

Tabel 3b.1

Indikator Kinerja Utama

Persentase penyelesaian perkara pelanggaran disiplin

INDIKATOR KINERJA UTAMA	TARGET %		REALISASI %		CAPAIAN %	
	TA.2022	TA.2023	TA.2022	TA.2023	TA.2022	TA.2023
Persentase penyelesaian perkara pelanggaran disiplin	52	55	100	100	180	181

Dari tabel 3.b.1 diatas dapat dianalisa target realisasi dan capaian Persentase penyelesaian perkara pelanggaran disiplin pada TA. 2022 target 52 realisasi 100 dan capaian kinerja sebesar 180 % sedangkan pada TA. 2023 target 55 realisasi 100 dan capaian kinerja sebesar 181 % jika dibandingkan antara capaian kinerja ta 2022 dengan ta 2023 mengalami peningkatan sedikit dibandingkan 2022.

Analisis penyebab keberhasilan/kegagalan atau peningkatan/penurunan kinerja adalah : Personil polres OKU khususnya provos sudah melaksanakan tugas dengan semaksimal mungkin dan menyelesaikan setiap perkara pelanggaran disiplin yang dilakukan oleh personil Polres OKU.

Alternatif solusi yang telah dilakukan adalah : Mengusulkan penambahan anggaran untuk penyelesaian perkara pelanggaran disiplin supaya personil provos tetap menyelesaikan perkara pelanggaran disiplin secara professional.

Tabel 3b.2

Indikator Kinerja Utama

Data Perbandingan Persentase penyelesaian pelanggaran etika dan profesi Polri

POLRES OKU	Persentase penyelesaian perkara pelanggaran etika dan profesi Polri											
	PERKARA PELANGGARAN ETIKA POLRI						PERKARA PELANGGARAN PROFESI POLRI					
	T.A. 2022			T.A 2023			T.A.2022			T.A. 2023		
	Jlh	selesai	%	Jlh	Selesai	%	Jlh	proses	%	Jlh	Proses	%
	1	1	100	1	1	100	-	-	-	-	-	-

Dari penjelasan pada tabel 3.b.2 diatas dapat dianalisa bahwa indikator kinerja utama untuk Persentase penyelesaian perkara pelanggaran etika Polri capaian kinerja melebihi capaian target yang telah ditetapkan. Pada table 3.b.1 capaian kinerja tahun 2023 bertahan tidak mengalami penurunan maupun kenaikan.

c. Persentase penyelesaian pelanggaran Etika dan Profesi Polri

1) Data target realisasi dan capaian Persentase penyelesaian pelanggaran Etika dan Profesi Polri

Tabel 3c.1

Indikator Kinerja Utama

Persentase penyelesaian pelanggaran Etika dan Profesi Polri

Indikator Kinerja Utama	Target	Realisasi	Capaian
-------------------------	--------	-----------	---------

Persentase penyelesaian pelanggaran Etika dan Profesi Polri	56	100	178
---	----	-----	-----

Penjelasan pada tabel 3c.1 diatas dapat dianalisa bahwa indikator kinerja utama untuk Persentase penyelesaian pelanggaran Etika dan Profesi Polri dengan target 56 % realisasi 100 % dan capaian target 178 % capaian kinerja pada tahun 2023 melebihi target.

2) Data Perbandingan Persentase penyelesaian pelanggaran etika dan profesi Polri

POLRES OKU	Persentase penyelesaian perkara pelanggaran etika dan profesi Polri					
	PERKARA PELANGGARAN ETIKA DAN PROFESI POLRI					
	2022			2023		
	jumlah	Selesai	%	jumlah	Proses	%
	1	1	100	1	1	100

3) Membandingkan antara realisasi dan capaian kinerja T.A 2023 dan T.A.2022

INDIKATOR KINERJA UTAMA	TARGET %		REALISASI %		CAPAIAN %	
	TA.2022	TA.2023	TA.2022	TA.2023	TA.2022	TA.2023
Persentase penyelesaian perkara pelanggaran etika dan profesi Polri	54	56	100	100	185	178

Dari data tabel tersebut diatas dapat dijelaskan target realisasi dan capaian tahun 2023 mengalami penurunan capaian dibandingkan dengan tahun 2022 ini menunjukkan bahwa personil provos jauh lebih baik, lebih disiplin dan berintegritas

- 4) Analisis penyebab keberhasilan atau peningkatan kinerja adalah : Personil polres OKU khususnya provos sudah melaksanakan tugas dengan semaksimal mungkin dan menyelesaikan setiap perkara pelanggaran etika dan profesi Polri yang dilakukan oleh personil Polres OKU.
 - 5) Alternatif solusi yang telah dilakukan adalah : Mengusulkan penambahan anggaran untuk penyelesaian perkara pelanggaran pelanggaran etika dan profesi Polri supaya personil provos tambah professional dalam menyelesaikan perkara pelanggaran yang dilakukan oleh personil Polri.
- d. Sasaran Strategis
- Modernisasi sarana dan prasarana teknologi terkini dilingkungan Polres OKU, dengan indikator kinerja sebagai berikut :
- i. Persentase pendistribusian alat komunikasi Polres OKU dan jajaran

Tabel 3a
Indikator Kinerja Utama

Persentase pendistribusian alat komunikasi Polres OKU dan jajaran

Indikator Kinerja Utama	Target	Realisasi	Capaian
Persentase pendistribusian alat komunikasi Polres OKU dan jajaran	95	100	106

Penjelasan pada table 4a. diatas dapat dianalisa bahwa indikator kinerja utama untuk Persentase pendistribusian alat komunikasi Polres OKU dan jajaran dengan target 95 % realisasi 100 % dan capaian target 106 % capaian kinerja pada tahun 2023 mencapai target.

Data Perbandingan Persentase pendistribusian alat komunikasi Polres OKU dan jajaran TA.2022 dan TA.2023

Tabel 4.1
Data perbandingan
Indikator kinerja utama

Persentase pendistribusian alat komunikasi radio Polres dan Polsek jajaran

NO.	SATKER	JUMLAH PENDISTRIBUSIAN ALKOM			
		T.A. 2022		T.A. 2023	
		JENIS ALKOM	JUMLAH	JENIS ALKOM	JUMLAH
1	BAG OPS	APX 1000	2 HT	AVX 1000	1
2	BAG REN	APX 1000	1 HT	AVX 1000	1
3	BAG SDM	APX 1000	1 HT	AVX 1000	1
4	BAG LOG		1 HT	AVX 1000	1
4	SAT BINMAS	APX 1000	1 HT	AVX 1000	1
5	SAT INTELKAM	APX 1000	1 HT	AVX 1000	1
6	SAT RESKRIM	APX 1000	1 HT	AVX 1000	1
7	SAT TAHTI	APX 1000	-	-	-
8	SAT SAMAPTA	APX 1000	17 HT	AVX 1000	9
9	SAT LANTAS	APX 1000	5 HT	AVX 1000	48
10	SAT NARKOBA	APX 1000	1 HT	AVX 1000	1
11	SIE KEU	-	-	-	-
12	SIUM	APX 1000	-	-	-
13	SIWAS	APX 1000	-	-	-
14	SIE TIK	APX 1000	-	-	-
15	SIE PROPAM	APX 1000	2 HT	AVX 1000	1
16	SPK	-	-	MOTOROLA	2

				DAN HITERA	
17	HUMAS	APX 1000	-	--	-
	JUMLAH		33	67	67

NO.	POLSEK	JUMLAH PENDISTRIBUSIAN ALKOM POLSEK JAJARAN			
		T.A. 2022		T.A. 2023	
		JENIS ALKOM	JUMLAH	JENIS ALKOM	JUMLAH
1	POLSEK BATURAJA TIMUR	-	-	-	-
2	POLSEK BATURAJA BARAT	-	-	-	-
3	POLSEK SOSOH BUAY RAYAB	-	-	-	-
4	POLSEK PENGANDONAN	-	-	-	-
5	POLSEK LENGKITI	-	-	-	-
6	POLSEK LUBUK BATANG	-	-	-	-
7	POLSEK PENINJAUAN	-	-	-	-
8	POLSEK LUBUK RAJA	-	-	-	-
9	POLSEK SINAR PENINJAUAN	-	-	-	-
10	POLSEK SEMIDANG AJI	-	-	-	-
11	POLSEK ULU OGAN	-	-	-	-
	JUMLAH	-	-	-	-

3) Membandingkan antara realisasi dan capaian kinerja T.A 2023 dan T.A.2022

INDIKATOR KINERJA UTAMA	TARGET %		REALISASI %		CAPAIAN %	
	TA.2023	TA.2022	TA.2023	TA.2022	TA.2023	TA.2022
Persentase pendistribusian alat komunikasi Polres OKU dan jajaran	95	94	95	94	100	100

Dari data tabel tersebut diatas dapat dijelaskan target realisasi dan capaian tahun 2023 tercapai 100 % dan pada tahun 2022 tercapai 100 %.

- 4) Analisis penyebab keberhasilan atau peningkatan kinerja adalah : Personil polres OKU khususnya SI TIK sudah melaksanakan tugas dengan semaksimal mungkin dan telah mendistribusikan Alkom sesuai dengan peruntukan dan kebutuhannya.

e. Sasaran strategis

Terwujudnya sistem pengawasan yang akuntabel, bersih, terbuka dan melayani dilingkungan Polres OKU dengan indikator sebagai berikut :

1. Nilai AKIP Polres OKU

- 1) Data target realisasi dan capaian kinerja Nilai AKIP Polres OKU

Tabel 5a
Indikator Kinerja Utama
Nilai AKIP Polres OKU

Indikator Kinerja Utama	Target	Realisasi	Capaian
Nilai AKIP Polres OKU	67	78,3	117

Dari table tersebut dapat dijelaskan bahwa pada tahun pada tahun 2023 target 67 realisasi 78,3 dan capaian target sebesar 117

- 2) Data pendukung Nilai AKIP Polres OKU

SATWIL	Indikator Kinerja Pendukung Nilai AKIP Polres OKU	
	TAHUN	NILAI AKIP
Nilai AKIP Polres OKU	2019	77,91

	2020	74,34
	2021	77,57
	2022	77,90
	2023	78,3

3) Data perbandingan Nilai AKIP Polres OKU

SATWIL	Indikator Kinerja Pendukung					
	Nilai AKIP Polres OKU					
	TAHUN	NILAI AKIP	TAHUN	NILAI AKIP	SELISIH	KET
Nilai AKIP	2019	77,91	2020	74,34	-3,57	TURUN
Polres	2020	74,34	2021	77,57	3,23	NAIK
OKU	2021	77,57	2022	77,90	0,33	NAIK
	2022	77,90	2023	78,3	0,4	NAIK

Dari data tersebut dapat dijelaskan bahwa pada tahun 2023 target 67 % realisasi 78,3 % dan capaian 117 % sedangkan pada tahun 2022 dengan target 67 % realisasi 78,3 dan capaian 119 mengalami kenaikan nilai AKIP dibandingkan dengan tahun 2022.

2. Persentase jumlah opini positif pemberitaan Polres OKU

1) Data target realisasi dan capaian kinerja Nilai AKIP Polres OKU

Tabel 5a

Indikator Kinerja Utama

Persentase jumlah opini positif pemberitaan Polres OKU

Indikator Kinerja Utama	Target	Realisasi	Capaian
Persentase jumlah opini	89	123	138

positif pemberitaan Polres OKU			
--------------------------------	--	--	--

Dari table tersebut dapat dijelaskan bahwa pada tahun 2023 target 89 realisasi 123 dan capaian target sebesar 138 %

2) Data perbandingan persentase jumlah opini positif pemberitaan Polres OKU

Tabel 5.b.1
Data perbandingan
Indikator kinerja utama
Persentase jumlah opini positif pemberitaan Polres OKU

No.	Indikator Kinerja Utama	Jumlah pemberitaan Polres OKU		
		T.A. 2022	T.A. 2023	%
	Persentase Jumlah opini positif pemberitaan Polres OKU melalui media sebagai berikut :			
1	Media cetak			
	Pemberitaan Positif	317	362	45
	Pemberitaan Negatif	-	-	-
2	Media elektronik			
	Pemberitaan Positif	15.964	36.200	20.236
	Pemberitaan Negatif	-	-	-
3	Televisi			
	Pemberitaan Positif	37	38	1
	Pemberitaan Negatif	-	-	-
4	Radio			
	Pemberitaan Positif	144	144	-
	Pemberitaan Negatif	-	-	

	Jumlah	16.462	36.744	123%
--	--------	--------	--------	------

c). Persentase peningkatan penyelesaian pengaduan masyarakat terhadap pelayanan Polres OKU

1) Data target realisasi dan capaian persentase peningkatan penyelesaian pengaduan masyarakat terhadap pelayanan Polres OKU

Tabel 5c.1

Indikator Kinerja Utama Persentase penyelesaian pengaduan masyarakat terhadap pelayanan Polres OKU

Indikator Kinerja Utama	Target	Realisasi	Capaian
Persentase peningkatan penyelesaian pengaduan masyarakat terhadap pelayanan Polres OKU	50%	74%	148%

dari tabel tersebut diatas dapat dianalisa bahwa Persentase peningkatan penyelesaian pengaduan masyarakat terhadap pelayanan Polres OKU dengan target 50 % terealisasi 74 % sehingga capaian kinerja mencapai 148 % personil Polri sudah bekerja dan melayani masyarakat dengan profesional, bermoral, terpuji dengan menjadi polisi yang modern dan berintegritas sehingga masyarakat puas dengan pelayanan Polres OKU sehingga tidak adanya pengaduan masyarakat tentang pelayanan Polres OKU

Data pendukung Persentase peningkatan penyelesaian pengaduan masyarakat terhadap pelayanan Polres OKU

Table 5c.2

Data pendukung

Persentase peningkatan penyelesaian pengaduan masyarakat

terhadap pelayanan Polres OKU

THN	JLH PENGADUAN	PENYELESAIAN
2022	8	8
2023	23	17

d) Persentase penyerapan anggaran Polres OKU

1) Data target realisasi capaian Persentase penyerapan anggaran Polres OKU

Tabel 5d.1

Indikator Kinerja Utama

Persentase penyerapan anggaran Polres OKU

Indikator kinerja Utama	Target	Realisasi	Capaian
Persentase penyerapan anggaran Polres OKU	94 %	99,95 %	106 %

dari tabel tersebut diatas dapat dianalisa bahwa Persentase penyerapan anggaran Polres OKU pada tahun 2023 dengan target 94 % terealisasi 99,95 % sehingga capaian kinerja mencapai 106 % capaian kinerja dibidang penyerapan anggaran melebihi target.

2) Pengukuran data penyerapan anggaran Polres OKU

Tabel 5d.2

Data perbandingan

Persentase penyerapan anggaran Polres OKU

No.	Satker	Indikator Kinerja Penunjang			
		Penyerapan anggaran Polres OKU			
		Tahun	Pagu	Realisasi	Sisa SurPlus /Minus
1.	Polres OKU	2019	67.054.988.000	66.953.959.816	101,028,184
		2020	60.834.178.000	64.299.658.287	-3.465.480.287
		2021	63.602.634.000	63.542.010.955	60.623.045
		2022	75.930.191.000	67.167.174.498	8.763.016.502
		2023	69.177.957.000	69.144.569.859	33.387.141

3) Perbandingan target realisasi dan capaian penyerapan anggaran Polres OKU

INDIKATOR KINERJA UTAMA	TARGET %		REALISASI %		CAPAIAN %	
	TA.2022	TA.2023	TA.2022	TA.2023	TA.2022	TA.2023
Data target realisasi capaian Persentase penyerapan anggaran Polres OKU	93	94	99,96	99,95	107	106

dari tabel tersebut diatas dapat dianalisa bahwa Persentase penyerapan anggaran Polres OKU tahun 2022 dengan target 93 % terealisasi 99,96 % sehingga capaian kinerja mencapai 107 % sedangkan tahun 2023 target 94 % terealisasi 99,95 % sehingga capaian kinerja mencapai 106 % capaian kinerja dibidang penyerapan anggaran melebihi target namun tidak mengalami kenaikan jika dibandingkan dengan tahun 2022.

- 4) Analisis penyebab keberhasilan atau peningkatan kinerja adalah : Personil Polres OKU pada masing masing pengguna anggaran menyerap seoptimal mungkin anggaran yang ada pada DIPA RKA-KL pada setiap tahunnya.
- 5) Alternatif solusi yang telah dilakukan adalah : Personil Bagian Perencanaan Polres OKU melakukan giat Optimalisasi penyerapan anggaran per tri wulan dan selalu

mengingatkan kepada setiap pengguna anggaran agar tepat waktu dalam melakukan penyerapan anggaran.

4). **REALISASI ANGGARAN**

Alokasi Anggaran Polres OKU

T.A. 2023 sebesar Rp. 69.177.957.000-

Realisasi Anggaran Sebesar Rp. 69.144.569.859,-

Anggaran Surplus Rp. 33.387.141,-

Dengan rincian sebagai berikut :

1. **Per Program**

a. Program penyelidikan dan penyidikan tindak pidana

- 1). Pagu anggaran sebesar Rp. 3.915.199.000,-
- 2). Realisasi sebesar Rp. 3.899.647.000,-
- 3). Sisa anggaran Rp. 5.552.000,-

b. Program Modernisasi Almatsus dan Sarana Prasarana Polri

- 1). Pagu anggaran sebesar Rp. 7.811.153.000,-
- 2). Realisasi sebesar Rp. 7.786.172.419,-
- 3). Sisa anggaran Rp. 24.980.581,-

c. Program Pemeliharaan Keamanan dan Ketertiban Masyarakat.

- 1). Pagu anggaran sebesar Rp. 7.757.798.000,-
- 2). Rerealisasi sebesar Rp. 7.756.905.624,-
- 3). Sisa anggaran Rp. 892.376,-

d. Program Dukungan Manajemen

- 1). Pagu anggaran sebesar Rp.47.375.004.000,-

2).	Rerealisasi sebesar	Rp.47.374.434.738,-
3).	Sisa anggaran	Rp. 569.532,-

2. Per Belanja


a.	Belanja pegawai:	
1)	Pagu sebesar	Rp. 47.459.385.000,-
2)	Realisasi sebesar	Rp. 47.458.664.215,-
3)	Sisa anggaran	Rp. 720.785,-
b.	Belanja barang.	
1)	Pagu sebesar	Rp. 19.643.572.000,-
2)	Realisasi sebesar	Rp. 19.610.905.644,-
3)	Sisa anggaran	Rp 32.666.356,-
c.	Belanja Modal.	
1)	Pagu sebesar	Rp. 2.075.000.000,-
2)	Realisasi sebesar	Rp. 2.075.000.000,-
3)	Sisa anggaran	Rp -

3. Per Sumber Dana

a.	Rupiah murni.	
1)	pagu sebesar	Rp. 64.025.626.000,-
2)	realisasi sebesar	Rp. 63.999.732.395,-
3)	Sisa anggaran	Rp. 25.893.605,-
b.	PNBP	
1)	pagu sebesar	Rp. 2.777.331.000,-
2)	realisasi sebesar	Rp. 2.769.837.464,-
3)	Sisa anggaran	Rp. 7.493.536,-

BAB IV

PENUTUP



Baturaja, 02 Februari 2024

B A B IV

PENUTUP

A. Kesimpulan

Polres OKU tahun 2023 telah melaksanakan seluruh kegiatan sesuai Rencana Kerja dan Perjanjian Kinerja yang telah ditentukan, meskipun dalam pelaksanaannya masih terdapat kekurangan, hambatan maupun kendala.

B. Saran dan tindak lanjut

Saran dan tindak lanjut untuk meningkatkan kinerja unit organisasi Polres OKU dalam meningkatkan capaian kinerja, Saran dan Tindak Lanjut adalah sebagai berikut :

1. Saran

- a). Dukungan anggaran yang dialokasikan belum mencerminkan kebutuhan untuk mewujudkan sasaran strategis yang telah ditetapkan sehingga indikator kinerjanya harus menyesuaikan dengan alokasi anggaran yang tersedia. Disarankan agar dalam pengalokasian anggaran mempedomani sasaran strategis yang telah ditetapkan oleh masing-masing Satuan Kerja sehingga dalam penyusunan LKIP akan mempermudah dalam pengukuran kinerja.

- b). Pelaksanaan Peraturan Kapolri Nomor 22 tentang Susunan Organisasi dan Tata Kerja tingkat Polda dan 23 tahun 2010 tentang Susunan Organisasi dan Tata Kerja tingkat Polres dan Polsek belum sepenuhnya dapat dilaksanakan secara optimal karena terbatasnya personel. Berdasarkan keterbatasan personel tersebut perlu diupayakan kebijakan tersendiri sehingga prinsip Polsek kuat dan Polres Besar dapat didukung dengan jumlah personel yang memadai. Disarankan sesuai dengan Sasaran Strategis

yang telah ditetapkan diperlukan jumlah personil yang memadai sesuai dengan Analisa Beban Kerja Satuan Fungsi dan Kewilayahan serta personil yang memiliki kompetensi di bidangnya.

- c). Dalam rangka menunjang kegiatan operasional belum sepenuhnya didukung dengan sarana dan prasarana yang memadai sehingga operasional perkantoran belum optimal.
- d). Untuk meningkatkan profesionalisme personel, kiranya alokasi jumlah peserta pendidikan kejuruan (Dikjur) untuk Brigadir khususnya bidang Operasional perlu ditingkatkan serta perlunya dukungan anggaran untuk melaksanakan kegiatan pemeliharaan dan peningkatan kemampuan masing-masing fungsi.
- e). Terkait dengan rumah dinas disarankan agar usulan yang telah diajukan untuk dapat direalisasikan sehingga mendekatkan pelayanan Polri kepada masyarakat kalau personil polri tinggal dekat dengan polsek dipastikan pelayanan polri bisa maksimal dan cepat terhadap masyarakat, banyak personil polsek yang tinggal dikota baturaja dikarenakan di polsek tidak memiliki rumah dinas.
- f). Dalam rangka mewujudkan Program Polri satu Bhabinkamtibmas satu Desa/Kelurahan kiranya perlu didukung dengan sarana dan prasarana terkait dengan beban tugas dilapangan maupun peningkatan kemampuan Bhabinkamtibmas yang dirasa masih belum optimal sehingga perlu ada pengembangan Sumber Daya Polri sehingga kemampuannya dapat di kembangkan oleh para user di masing – masing Bag, sat, sie dan Polsek masing masing.
- g). Untuk meningkatkan pelayanan personil polri terhadap masyarakat secara optimal tentunya personil harus didukung dengan sehat jasmani dan rohani, untuk itu agar kiranya dialokasikan anggaran untuk keperluan bekal kesehatan personil yang berada

dikewilayahan dengan mencukupi alat kesehatan di poliklinik yang ada di Polres OKU dan selanjutnya didibuatkan rumah sakit Bhayangkara dikarenakan wilayah Hukum Polres OKU sudah semakin luas penduduknya.

2. Tindak Lanjut

Dalam beberapa aspek kegiatan yang telah disimpulkan terdapat hambatan maupun permasalahan di atas maka untuk menindak lanjuti beberapa aspek kegiatan tersebut yang dirasa masih kurang dan perlu dapat perhatian antara lain :

1. Menyusun pagu ideal sesuai kebutuhan minimal pada penyusunan Rancangan Renja TA. 2024;
2. Dalam rangka menjaga situasi Kamtibmas yang kondusif Polres OKU mengupayakan meningkatkan capaian kinerja melalui :
 - a) Penyuluhan terhadap masyarakat terutama yang berkaitan dengan harkamtibmas (tindak pidana perlindungan terhadap anak, KDRT, waspada terhadap penipuan, penggelapan, Curanmor, penganiayaan dan pengeroyokan, dll). Personil Polres OKU tidak henti hentinya melakukan penyuluhan dengan himbauan agar masyarakat membantu Polri dalam menjaga Harkamtibmas di wilayah masing -masing ;
 - b) Melakukan deteksi dini dengan menambah jumlah jaringan yang ada di wilayah hukum Polres OKU kejadian yang dapat mengganggu situasi kamtibmas dapat termonitor dengan baik dan memberikan informasi yang akurat sehingga tercipta situasi yang aman dan kondusif;
 - c) Meningkatkan penyelesaian perkara yang ditangani sehingga kepuasan masyarakat dapat dirasakan dengan laporan yang telah dibuat melalui kegiatan Pengawasan Penyidikan;

- d) Meningkatkan Patroli ketempat-tempat yang merupakan daerah rawan Kamtibmas sesuai dengan route Patroli yang telah ditentukan, sehingga ambang gangguan tidak menjadi gangguan nyata;
 - e) Mengirimkan SP2HP kepada setiap pelapor dalam laporan polisi sehingga meminimalisir complain masyarakat terhadap pelayanan polisi dalam menangani perkara yang sedang ditangani ;
3. Untuk mewujudkan penyebaran personel diseluruh kesatuan kewilayahan guna mendekatkan pelayanan Polri kepada masyarakat, dengan belum terpenuhinya jumlah DSP serta keberadaan Polsek di jajaran dibandingkan dengan jumlah kecamatan yang ada, upaya yang dilakukan adalah dengan menyusun Telaahan Staf pembentukan Polsubsektor Kedaton Peninjauan Raya dan Muara Jaya di kecamatan yang belum memiliki Polsek;
4. Mengoptimalkan sistem komunikasi di jajaran Polres OKU yang berbasis teknologi dengan membuat inovasi laporan pengaduan 110 dalam rangka kecepatan dan keakuratan dalam merespon laporan / pengaduan serta permintaan masyarakat sehingga diharapkan dalam setiap kejadian untuk segera dapat ditindaklanjuti;
5. berkaitan masih tingginya pelanggaran Lalu Lintas maka jajaran Polres OKU akan mengedepankan tindakan pencegahan dan teguran dari pada penindakan pelanggaran dengan tilang sehingga diharapkan masyarakat pengguna jalan raya lebih tertib dan mentaati lalu lintas, sedangkan upaya mengatasi titik rawan kemacetan dengan melakukan pengaturan pada lokasi dan jam rawan kemacetan, serta untuk menekan jumlah Laka Lantas di jajaran Polres OKU akan memperbanyak penyuluhan dan Dikmas Lantas kepada para pengendara R2/R4 untuk lebih berhati-hati dan mempunyai kesadaran berlalu lintas demi keamanan, keselamatan, ketertiban dan kelancaran Lalu Lintas.

Demikian Laporan Kinerja Instansi Pemerintah (LKIP) Polres OKU T.A. 2023 disusun, dengan harapan laporan ini dapat memberikan gambaran tentang capaian kinerja Polres Ogan Komering

Ulu sekaligus merupakan wujud transparansi dalam melaksanakan tugas pokok dan fungsi serta peran Polres Ogan Komering Ulu. Sangat disadari bahwa laporan ini belum sempurna menyajikan prinsip transparansi sebagaimana yang diharapkan. LKIP ini dibuat kiranya dapat digunakan sebagai bahan Pimpinan untuk koreksi dan intropeksi tindakan selanjutnya dan sebagai bahan intropeksi dalam peningkatan pelaksanaan tugas dalam Rencana Kerja tahun berikutnya.

Baturaja, 02 Februari 2024

KEPALA KEPOLISIAN RESOR OGAN KOMERING ULU



IMAM ZAMRON, S.I.K., M.H.

AJUN KOMISARIS BESAR POLISI NRP 81051413